

Présentation financière

Analyse opérationnelle et financière

Mai 2008

moçambique

African Development Bank Group Groupe de la Banque africaine de développement

MAPUTO



Faits marquants de l'année 2007 pour le Groupe

**Excellents
résultats
opérationnels et
financiers**

**Niveau remarquable de la
reconstitution du FAD-11
avec un montant de
5,6 milliards d'UC
(8,9 milliards \$EU), soit une
augmentation de 52% par
rapport au FAD-10**

**Forte expansion
des interventions
dans le secteur privé**

**Recommandations du
panel de haut niveau
sur les orientations
stratégiques du
Groupe de la Banque**

**La mise en œuvre des
réformes
institutionnelles
continue de renforcer
l'efficacité
opérationnelle**

**Succès dans les
opérations en devises
africaines, y compris la
première émission
obligataire d'une
supranationale sur le
marché domestique
sud-africain**

Sommaire

1

Aperçu du Groupe de la Banque

2

Profil financier de la Banque

3

Activités sur les marchés des capitaux

4

Annexe

Aperçu du Groupe de la Banque



Aperçu du Groupe de la Banque



Une institution multilatérale axée sur le développement économique et social de l'Afrique

Afrique

Afrique du Sud	Malawi
Algérie	Mali
Angola	Mauritanie
Bénin	Maurice
Botswana	Maroc
Burkina Faso	Mozambique
Burundi	Namibie
Cameroun	Niger
Cap-Vert	Nigeria
Comores	Ouganda
Congo	R.D. Congo
Côte d'Ivoire	Rép. Centrafricaine
Djibouti	Rwanda
Egypte	S. Tome & Príncipe
Erythrée	Sénégal
Ethiopie	Seychelles
Gabon	Sierra Leone
Gambie	Somalie
Ghana	Soudan
Guinée	Swaziland
Guinée équatoriale	Tanzanie
Guinée Bissau	Tchad
Kenya	Togo
Lesotho	Tunisie
Libéria	Zambie
Libye	Zimbabwe
Madagascar	

Banque africaine de développement ("BAD")

- Créée en 1964
- Capital souscrit: 34 milliards \$EU
- 53 pays africains et 24 pays non africains

Fonds africain de développement ("FAD")

- Créé en 1972
- Souscriptions: 24 milliards \$EU
- Reconstitué tous les trois ans principalement par les pays non africains

Fonds spécial du Nigeria ("FSN")

- Créé par le Nigeria pour une période de 30 ans
- Total des ressources: 432 millions \$EU
- Accord conclu avec le Nigeria pour prolonger la durée du FSN à 2018

La Turquie et le Luxembourg ont annoncé leur intention de rejoindre le Groupe de la Banque

Europe

Allemagne	Italie
Autriche	Norvège
Belgique	Pays-Bas
Danemark	Portugal
Espagne	Royaume-Uni
Finlande	Suède
France	Suisse

Amérique du Nord & du Sud

Argentine	Canada
Brésil	Etats-Unis

Moyen-Orient

Koweït	Arabie Saoudite
--------	-----------------

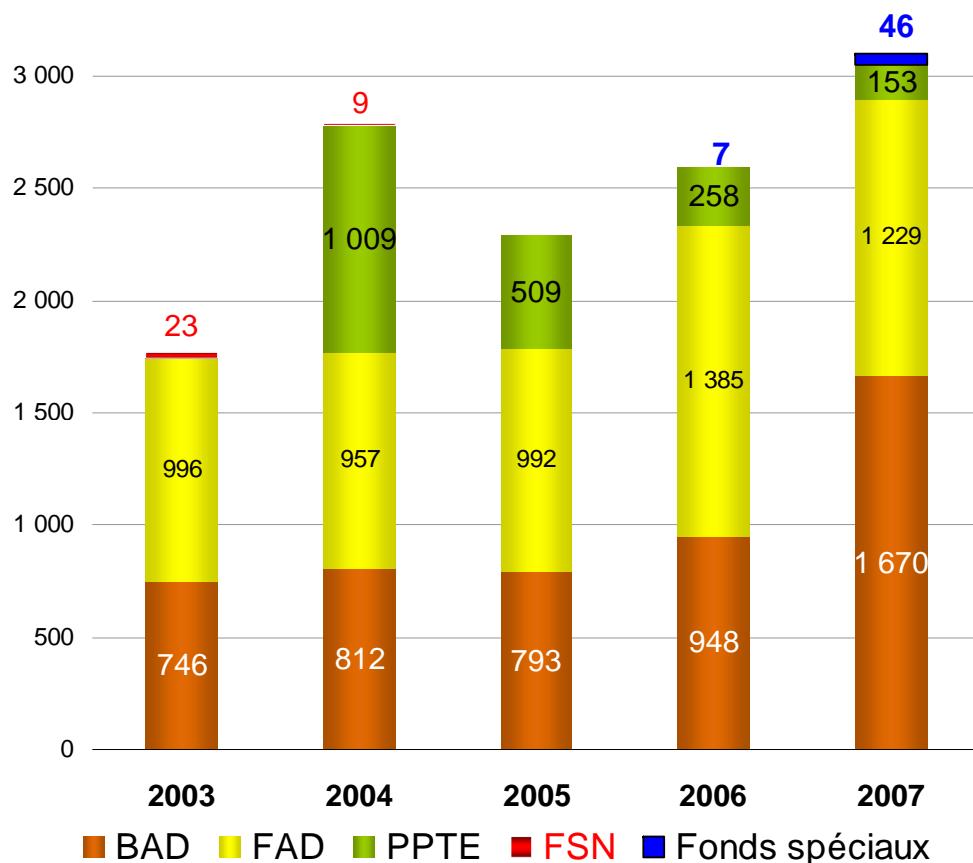
Asie

Chine	Inde
Corée	Japon

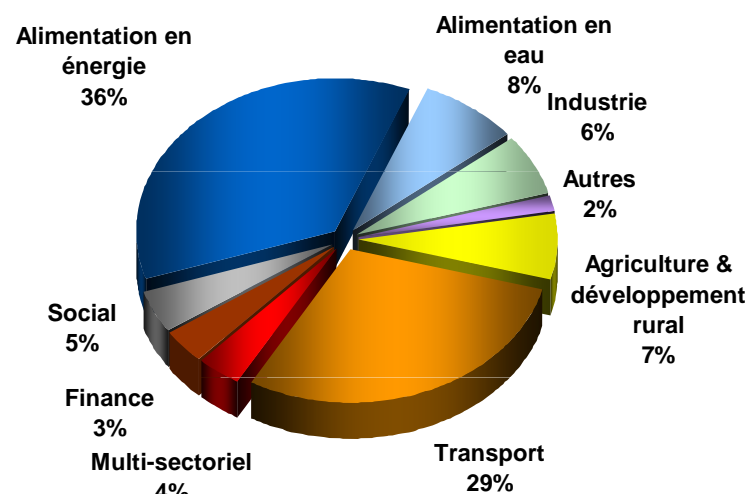


Les approbations de la BAD ont augmenté de 59% en 2007 dues à une forte croissance des opérations du secteur privé

Approbations (en millions d'UC)



Approbations par secteur en 2007



Total des approbations

2007 : 3,1 milliards d'UC 2006: 2,6 milliards d'UC

Total des décaissements

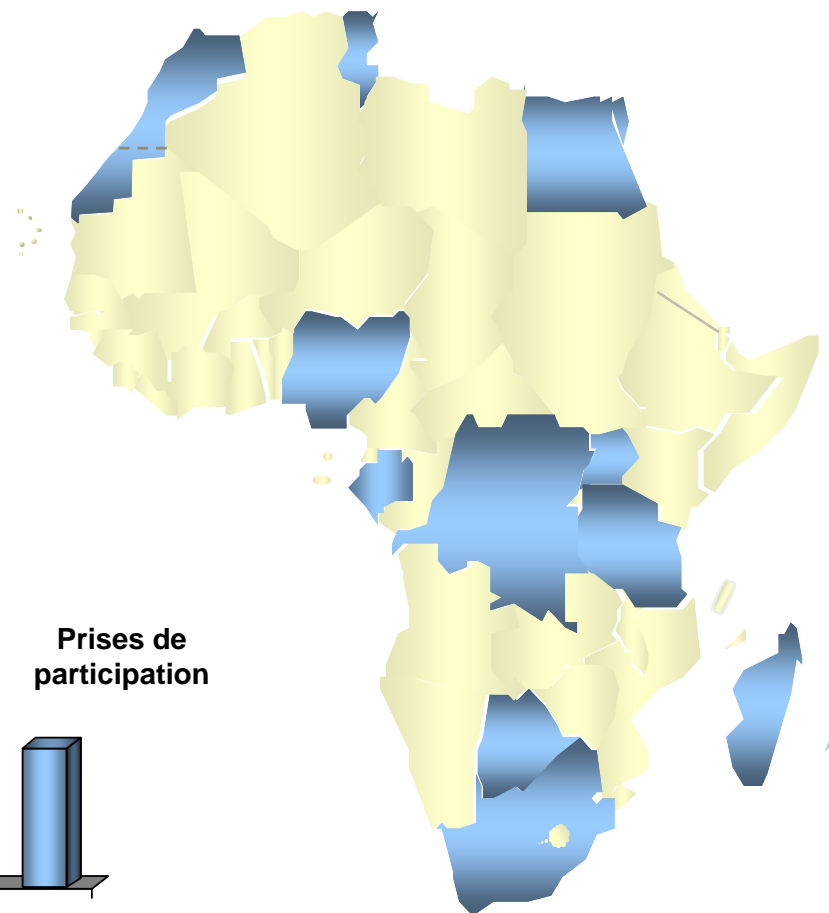
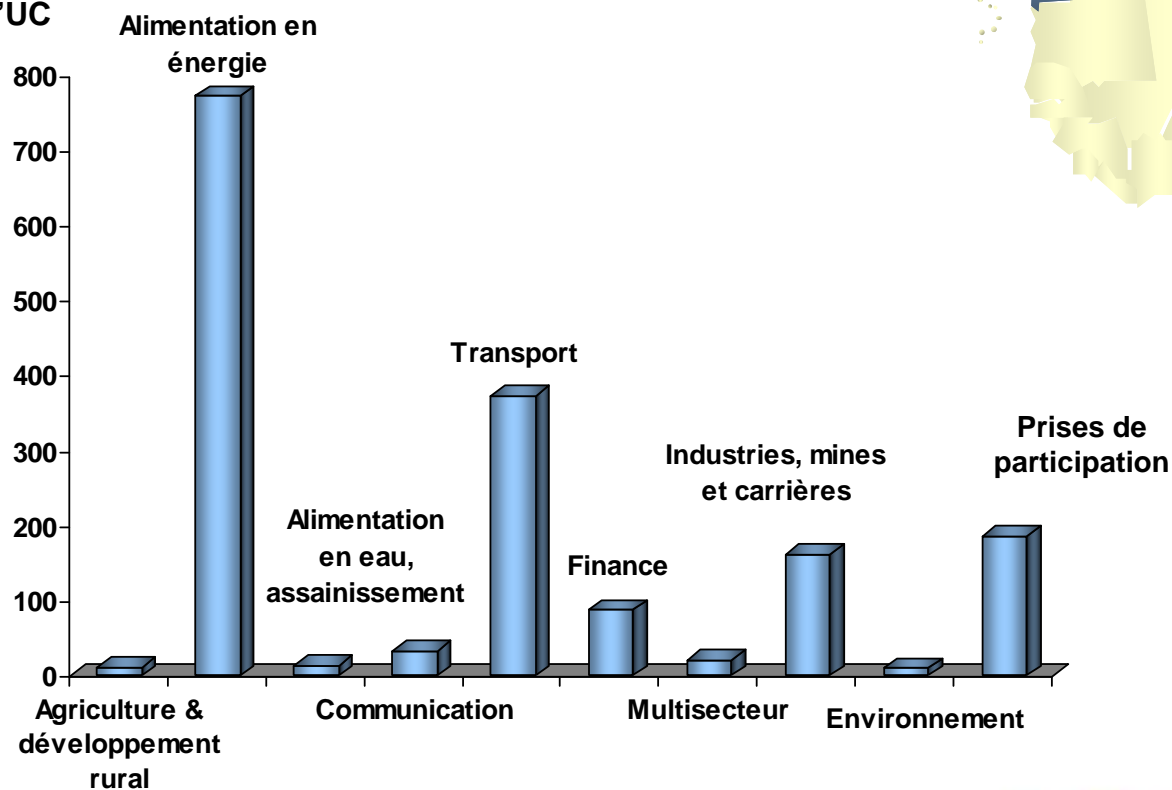
2007: 1,6 milliard d'UC 2006: 1,2 milliard d'UC



Projets et programmes de la BAD approuvés en 2007

Représentent 54% des approbations du Groupe de la Banque en 2007, avec 29 opérations approuvées dans 12 pays

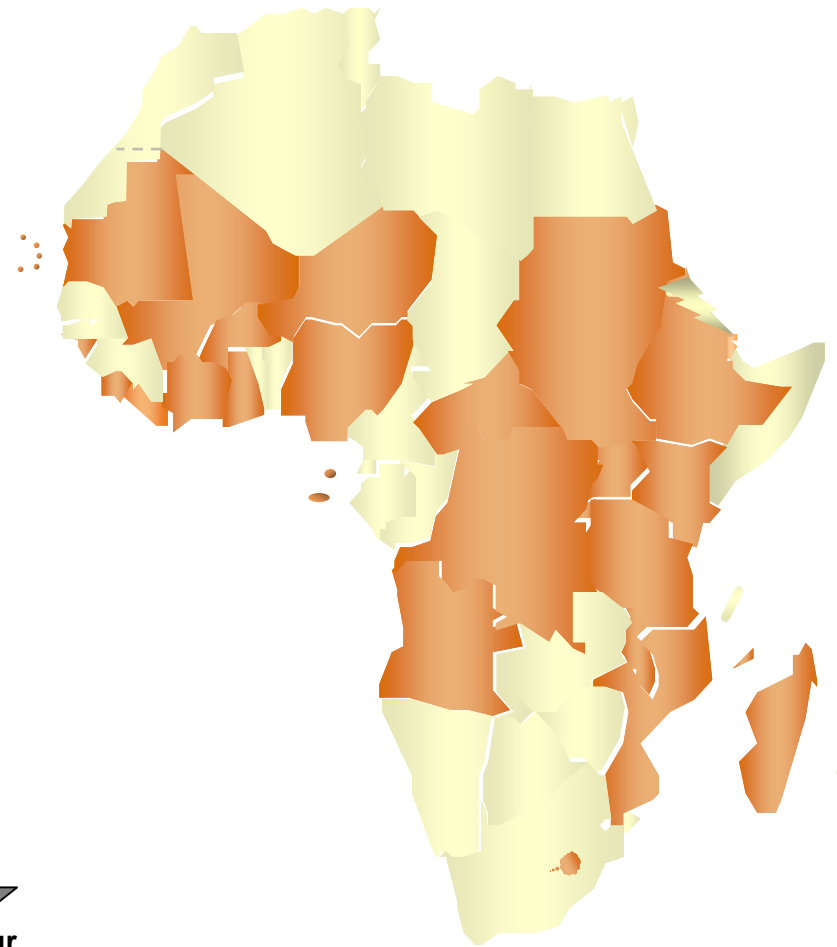
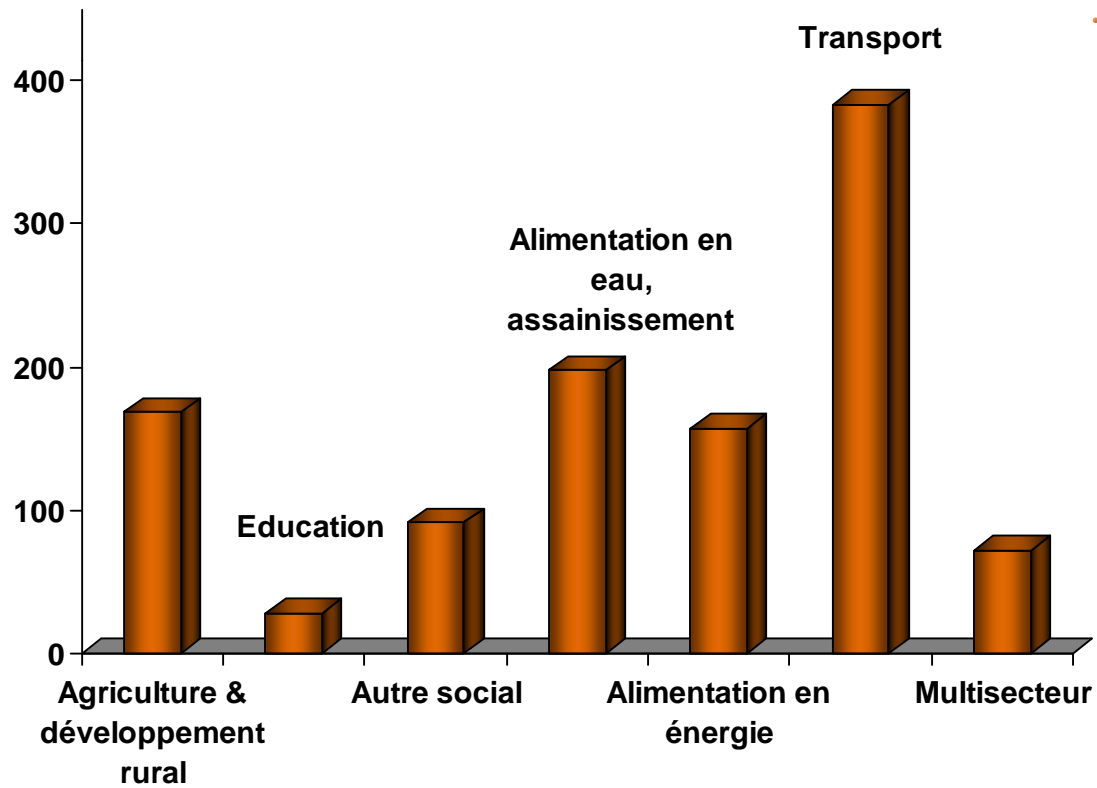
En millions d'UC



Prêts et subventions du FAD approuvés en 2007

Représentent 40% des approbations du Groupe de la Banque en 2007, avec 49 opérations approuvées dans 24 pays

En millions d'UC



Aperçu du Groupe de la Banque



Domaines opérationnels prioritaires en 2007

INFRASTRUCTURE

GOUVERNANCE

**DEVELOPPEMENT DU
SECTEUR PRIVE**

**INTEGRATION
REGIONALE**



Domaines opérationnels prioritaires en 2007

INFRASTRUCTURE

- Élément essentiel pour la croissance économique, le développement du secteur privé et l'accroissement de la compétitivité
- Effet de catalyseur sur le développement des autres secteurs et la réalisation des principaux ODM
- Energie, eau et assainissement, transport et communication représentent 75% des approbations de 2007

GOVERNANCE

- Soutien des efforts visant à améliorer les systèmes de gouvernance par le renforcement des capacités institutionnelles, et aide à la mise en œuvre des réformes
- Maintien de l'appui pour le Mécanisme africain d'évaluation par les pairs à travers l'assistance technique et financière
- Renforcement de la transparence et de la responsabilisation dans la gestion des ressources publiques

DEVELOPPEMENT DU SECTEUR PRIVE

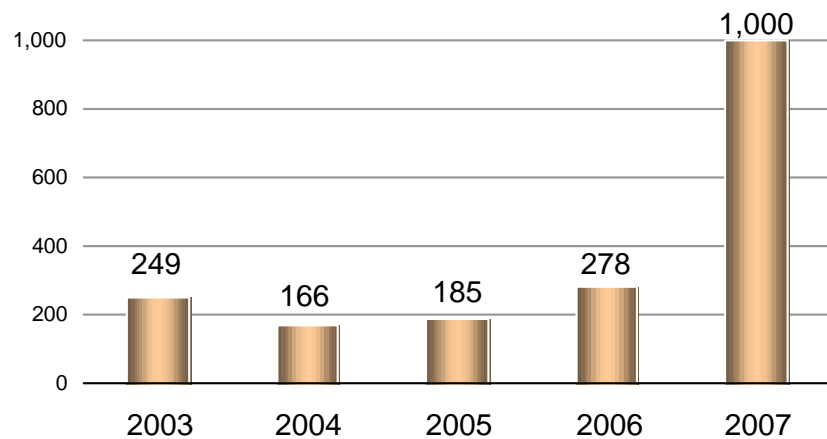
- Moteur de croissance du développement économique durable
- Priorités stratégiques: appui aux entreprises privées, renforcement des systèmes financiers, mise en place d'une infrastructure compétitive, promotion de l'intégration régionale et du commerce, et amélioration du climat d'investissement.
- Opérations du secteur privé multipliées par 7 entre 2004 et 2007

INTEGRATION REGIONALE

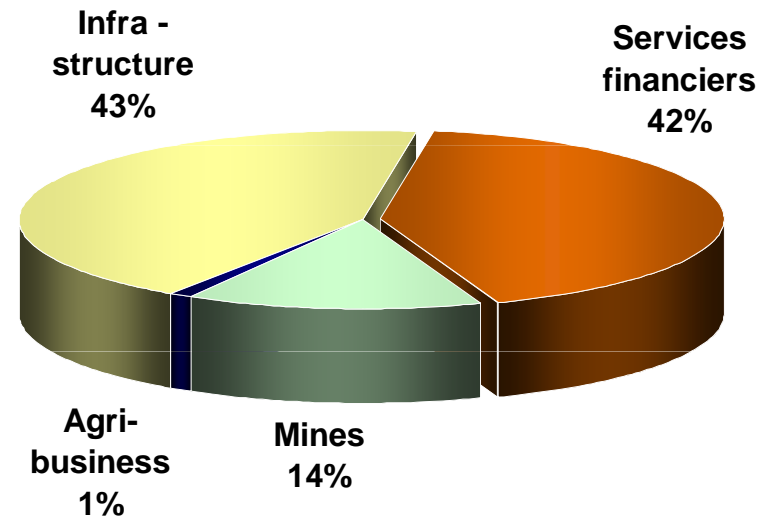
- Meilleure compétitivité et productivité permettant des économies d'échelle
- Promotion des communautés économiques régionales en appuyant la coopération, le développement des échanges commerciaux et le renforcement des capacités
- NEPAD et IPPF dans les secteurs des transport, de l'énergie et des TIC
- Initiative « Connecter l'Afrique » pour combler les déficits majeurs en matière d'infrastructures TIC à travers le continent

Le secteur privé est le moteur de croissance des économies africaines

Approbations (en millions d'UC)



Répartition par secteur (2003-2007)



Appui aux entreprises privées

Renforcement des systèmes financiers

Mise en place d'une infrastructure compétitive

Promotion de l'intégration et du commerce à l'échelle régionale

Amélioration du climat d'investissement



La Banque continue à élargir sa gamme de produits en réponse aux besoins de sa clientèle

Produits de prêt

Choix de devises

Dollar US, Euro, Yen, Rand

Choix du taux d'intérêt

Fixe, flottant, variable

Garanties

Garanties

Garantie de crédit partiel

Garantie de risque partiel

Prêt en devises africaines

Prêts synthétiques

Prêts directs en devises africaines

Produits de gestion des risques

Swaps de devises

Swaps de taux d'intérêt

Contrats à taux d'intérêt

plafonds et planchers

Couvertures des expositions aux prix des matières premières

Autres services financiers

Syndication de prêt

Services d'underwriting

Fonds propres

Prise de participation à travers des actions ordinaires, des actions privilégiées rachetables ou des obligations

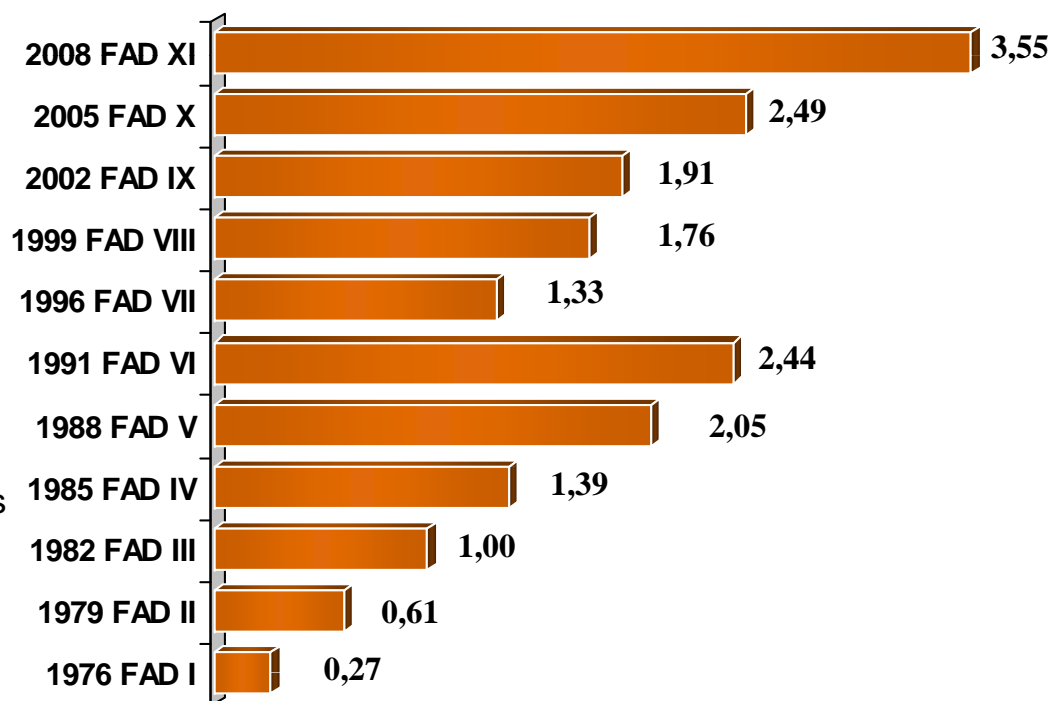


La Onzième reconstitution du FAD témoigne de l'appui et de la confiance de l'ensemble des donateurs à l'égard du Groupe de la Banque

**FAD-11:
Enveloppe
des
ressources
de 5,6
milliards
d'UC**

- Intentions de souscriptions des donateurs s'élevant à 3,6 milliards d'UC et les ressources internes à 2 milliards d'UC (Capacité d'engagement anticipée).
- Priorités opérationnelles: Infrastructure, gouvernance et intégration régionale.
- Soutien accru aux opérations multinationales: 950 millions d'UC.
- Engagement renforcé dans les États fragiles: 407 millions d'UC.

Reconstitutions du FAD en milliards d'UC



Quelques résultats du FAD Période 2005-2007

Transports 31,8 millions de personnes avec un accès amélioré au transport.

Education 81 436 enseignants formés; 8 480 salles de classe construites ou remises en état; 6,8 millions de manuels scolaires et matériels didactiques fournis, 4,8 millions d'élèves nouvellement inscrits.

Energie 701 031 ménages pourvus d'un nouvel accès ou d'un accès amélioré à l'électricité.

Environnement 547 368 hectares de terres regarnies, reboisées ou aménagées.

Eau 6 projets ont amélioré l'accès à des services d'eau et d'assainissement pour 1,6 million de personnes.

Santé 5,8 millions de personnes avec un meilleur accès aux services de santé; 32 hôpitaux et 260 centres de soins de santé primaire construits ou remis en état et 600 établissements de santé équipés.

Agriculture 282 229 hectares de terres avec des infrastructures améliorées de gestion de l'eau; 47 barrages d'irrigation construits ou remis en état; 9,7 millions d'agriculteurs bénéficiant des interventions.

Microfinance 131 000 micro-entreprises créées, 1,3 million de personnes ont bénéficié de projets MF.

Routes amélioration de 2 440 km de routes revêtues et 3 300 km de routes construites.



Ciblage et sélectivité des opérations, et un rôle de leader dans des initiatives clés pour le continent

NEPAD

Fonds spécial pour la préparation de projets d'infrastructure

Consortium pour les infrastructures en Afrique

**Allègement de la dette
PPTÉ
IADM
FPSC**

Initiative pour l'alimentation en eau et l'assainissement en milieu rural

Facilité africaine de l'eau

Programme Multidonateurs de partenariat dans le domaine de l'eau

Connecter l'Afrique pour combler les déficits en termes d'infrastructures TIC

Partenariat pour le développement du secteur financier en Afrique



Les réformes institutionnelles sont des catalyseurs déterminants pour atteindre les objectifs d'efficacité opérationnelle et de recentrage sur les pays

Gestion des ressources humaines et capacité de répondre aux attentes

- Stratégie des ressources humaines renforcée pour améliorer l'efficacité et les capacités d'exécution des services.
- Mise en place d'un nouveau cadre budgétaire aligné sur les priorités institutionnelles pour un flux efficace et prévisible des ressources.

Efficacité opérationnelle

- Politiques et procédures rationalisées pour une plus grande responsabilisation, une prise de décision efficace et une meilleure coordination.
- Amélioration des prestations par une meilleure réactivité, une orientation client et une déconcentration du pouvoir de décision.

Présence dans les pays

- Présence et visibilité de la Banque sur le terrain grâce aux bureaux opérationnels dans 23 PMR , favorisant le maintien d'un dialogue constant avec les États, améliorant la coordination avec les bailleurs et les partenaires .
- Dotation en effectifs sur mesure pour les bureaux nationaux et régionaux afin de répondre aux priorités de développement de chaque pays et améliorer la gestion du portefeuille. Les effectifs des bureaux ont augmenté de 73%, de 2006 à 2007.

Stratégie à moyen terme

- Priorités opérationnelles fondées sur la sélectivité ciblant le domaine de l'infrastructure, les opérations du secteur privé, la gouvernance et l'enseignement supérieur.
- Contribuer directement à la réalisation des objectifs plus globaux de promotion de l'agriculture et de développement humain.
- Renforcer l'appui à l'intégration régionale, aux pays fragiles et aux pays à revenus intermédiaires.
- Intégrer la parité hommes-femmes, les changements climatiques et la gestion des connaissances.



Profil financier



Profil financier



La Banque réduit les risques opérationnels non essentiels à son activité principale qui est le financement de l'assistance au développement

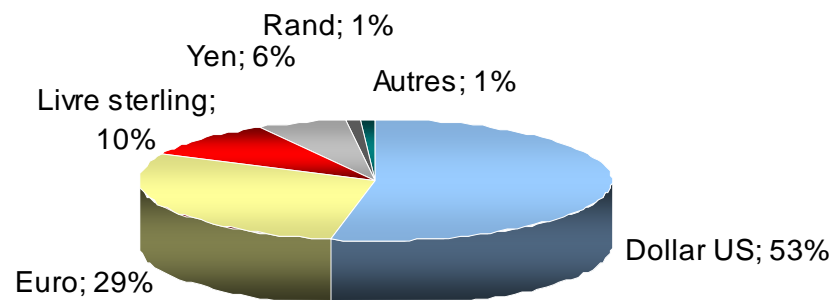
Risque de contrepartie

Notations et critères d'éligibilité, plafonds de crédit, et autres outils de réduction des risques.

Risque de change

Aligner la composition en devises du passif sur celle de l'actif et la composition de l'actif net sur les DTS, afin de réduire le risque de conversion en cas de fluctuations des taux de change.

Portefeuille d'investissement de 5,3 milliards d'UC



Au 31 décembre 2007

Risque de liquidité

Actifs liquides suffisants pour faire face aux besoins de trésorerie sur une période d'un an en cas de perturbations sur les marchés des capitaux.

Risque de taux

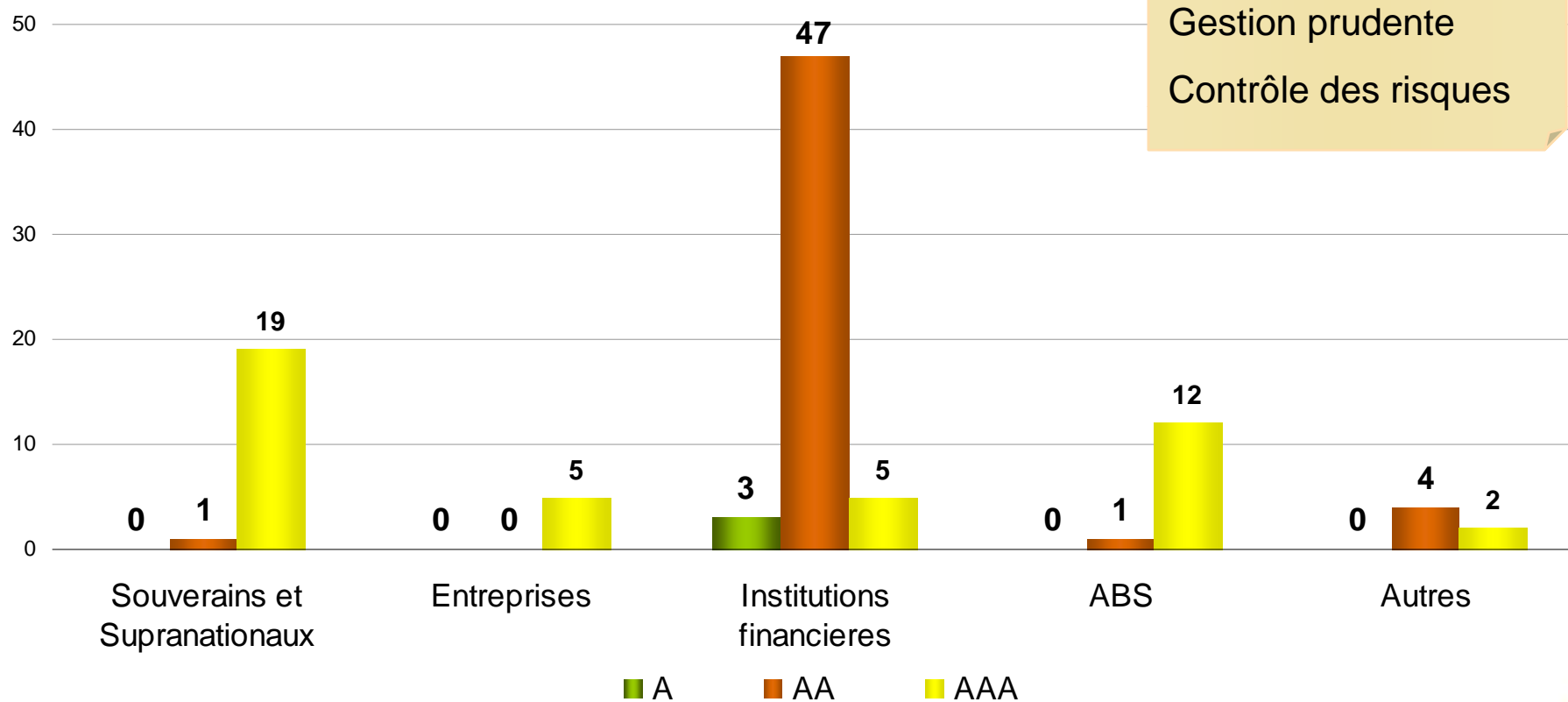
Protéger la marge d'intérêt nette de la Banque contre les fluctuations des taux d'intérêt.



Plusieurs stratégies d'investissement et indices de références élaborés pour la gestion des actifs de trésorerie

Exposition au risque selon la notation de la contrepartie (%)

Au 31 décembre 2007



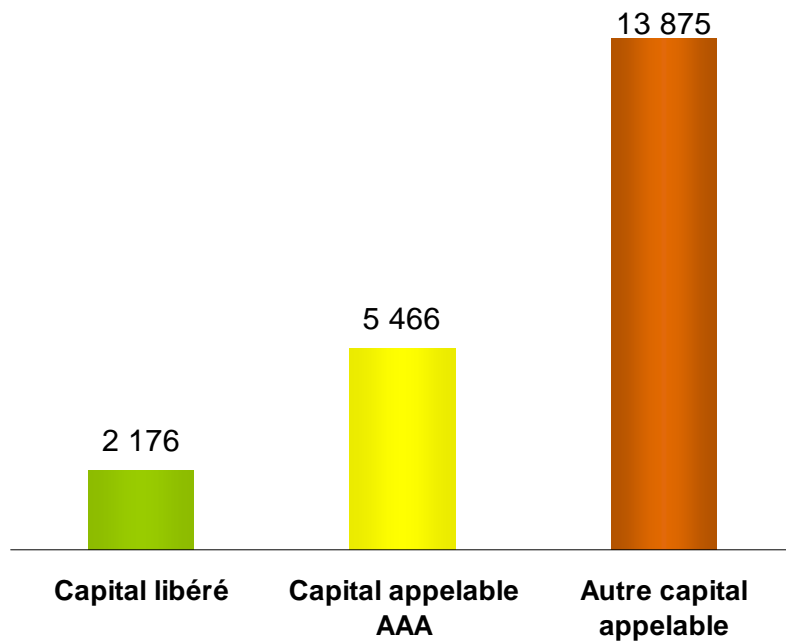
Profil financier



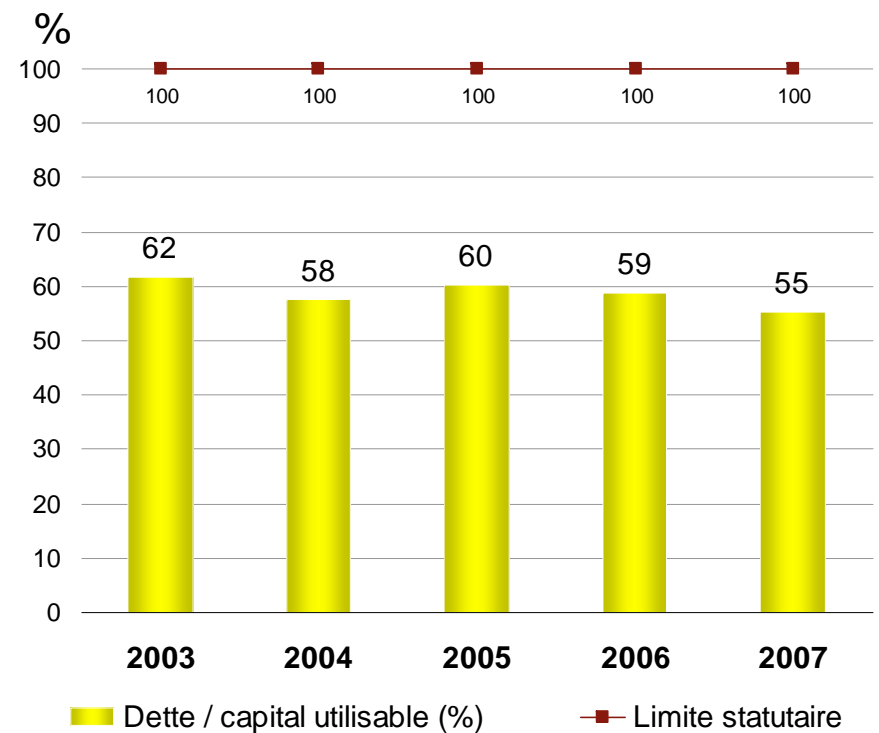
L'assise financière mise à profit dans les marchés des capitaux afin de financer l'assistance au développement

Capital

Au 31 décembre 2007



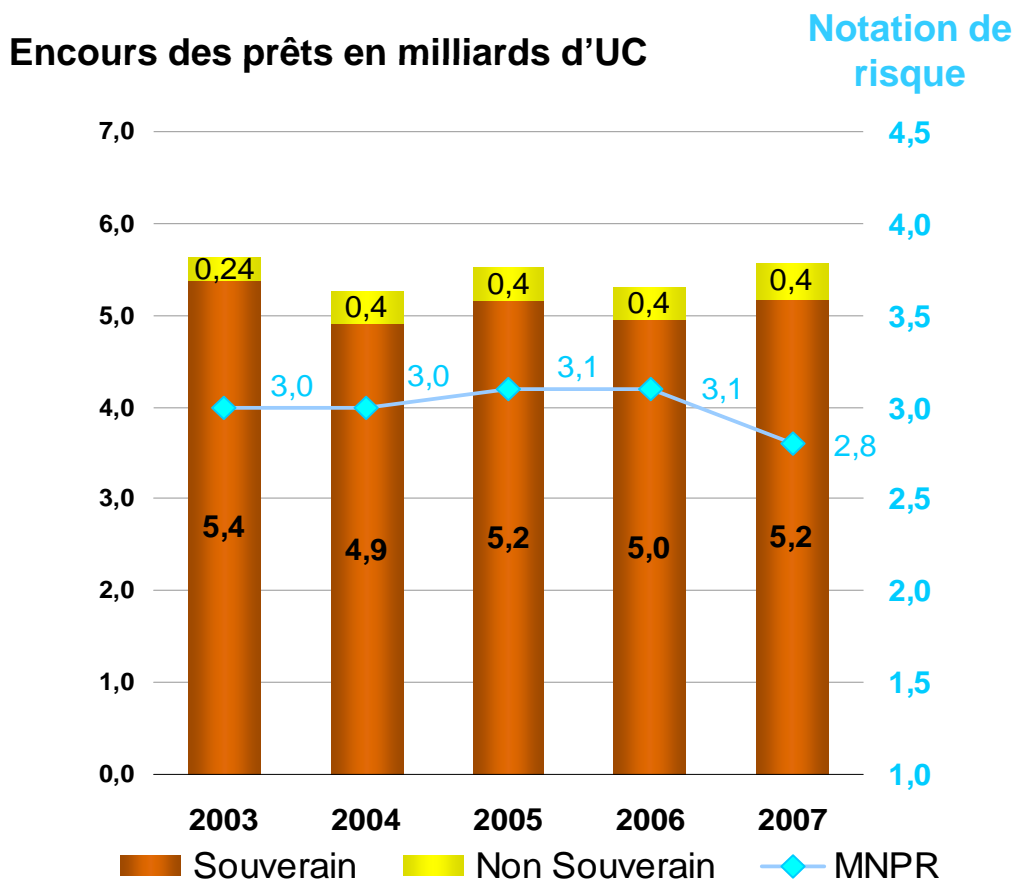
Ratio d'endettement



Note: La Banque définit le capital utilisable comme étant la somme du capital libéré, des réserves et du capital callable des pays membres notés double A et triple A



La qualité du portefeuille opérationnel continue de s'améliorer



Le risque de crédit est géré dans un cadre intégré de politiques, de directives et de procédures. Cette gestion repose sur une évaluation systématique basée sur une échelle uniforme de notation interne.

Catégorie de risque	Très faible	Faible	Modéré	Élevé	Très élevé
Notation	1	2	3 - 4	5 - 6	7 - 10
Capital requis	25%	28%	35%	50%	75%

Note: MNPR: Moyenne pondérée de la notation du risque

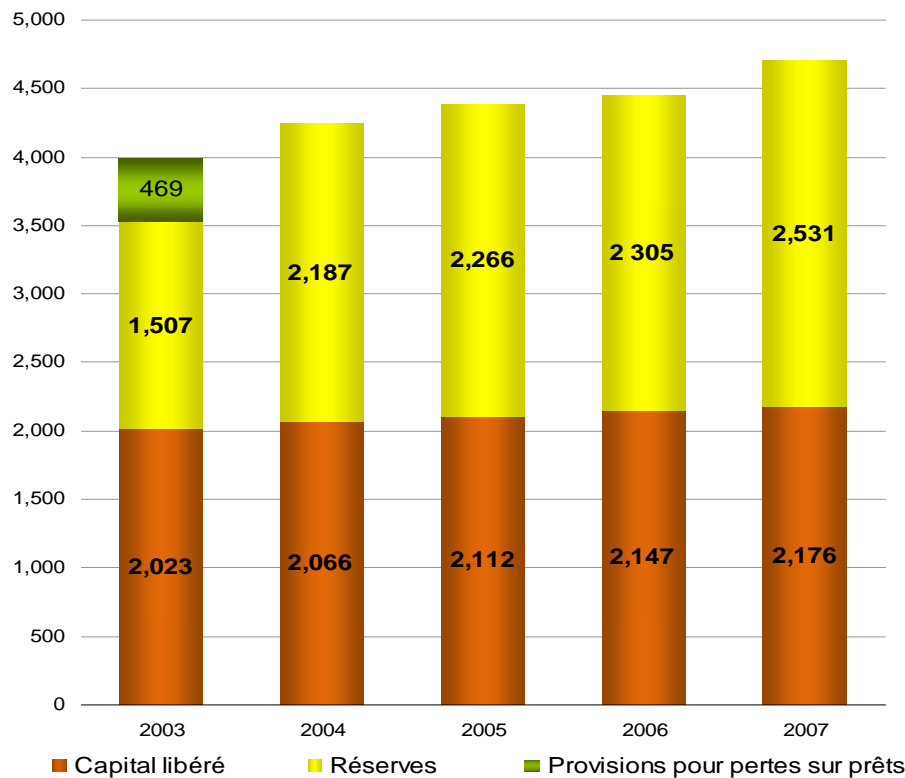


Profil financier

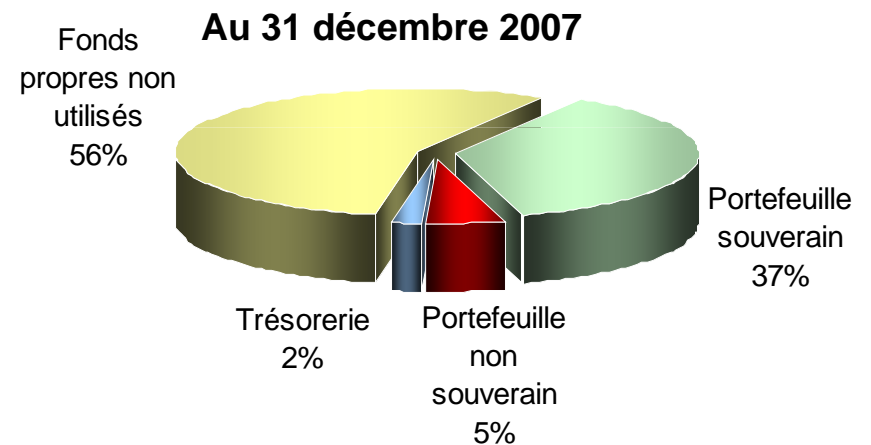


Les transferts importants de revenus vers les réserves ont renforcé la capacité d'absorption de risques de la Banque ainsi que ses résultats financiers

Fonds propres (en millions d'UC)



Utilisation des fonds propres



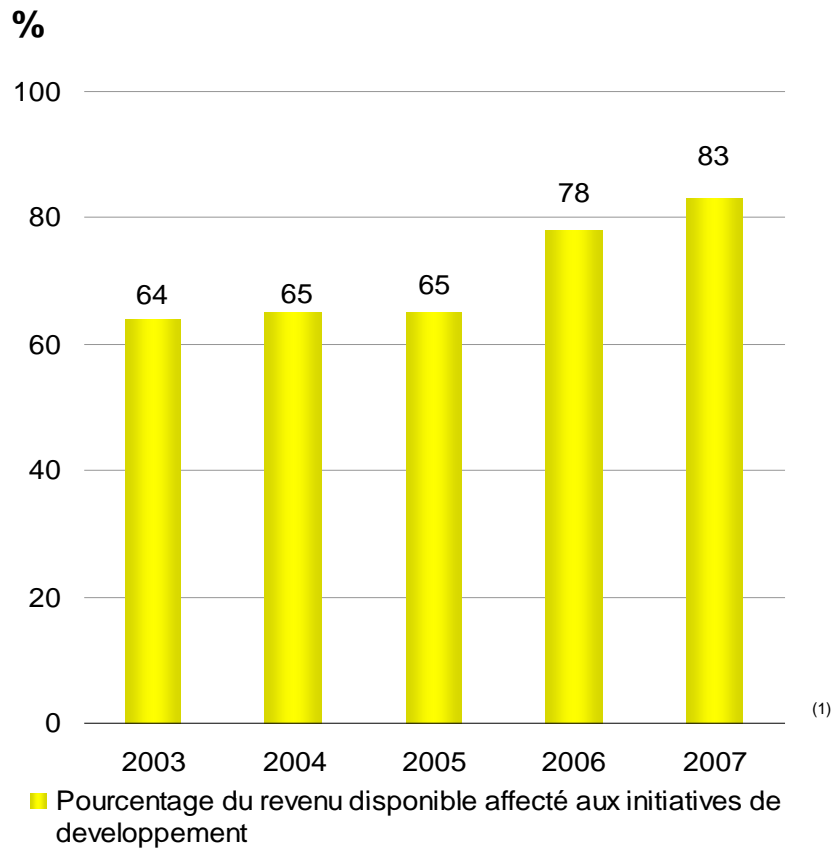
Base solide permettant à la Banque de couvrir ses risques et l'expansion de son programme d'aide au développement

En vertu de la révision de la norme comptable IFRS, entrée en vigueur le 1er janvier 2005, la nature des provisions pour pertes sur prêts a été modifiée, de 'générale' à 'spécifique'; depuis lors, les provisions pour pertes sur prêts représentent une diminution de l'exposition aux risques des pays, et non une source de fonds propres. Les principales composantes des fonds propres totaux sont donc le capital libéré et les réserves

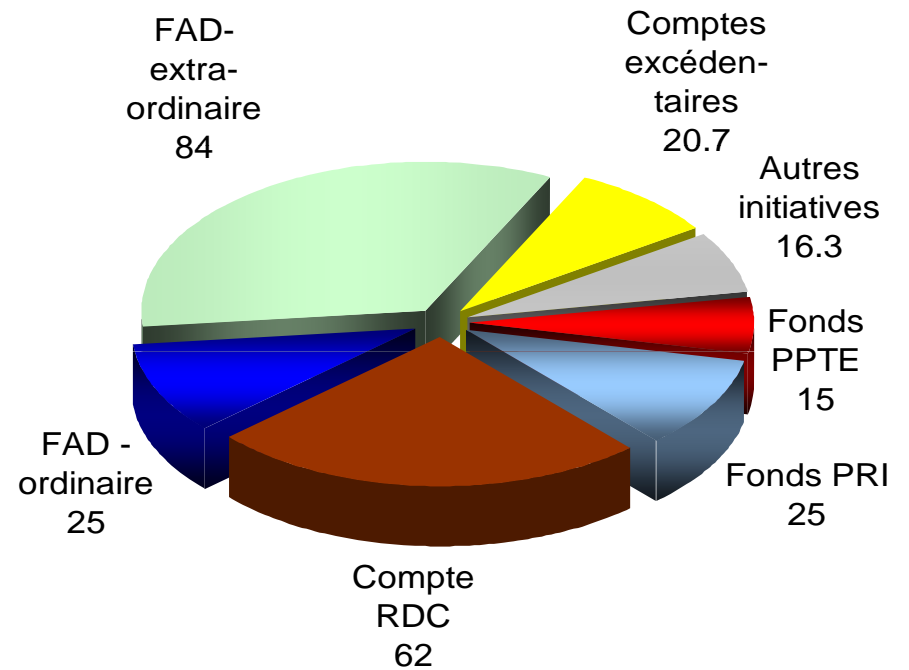


Les bons résultats et la solidité financière permettent d'affecter une part plus importante du revenu aux initiatives de développement

Affectation du revenu (%)



Affectation du revenu en 2007 (248 millions d'UC)



Note: Sous réserve de l'approbation du Conseil des gouverneurs



Les ratios financiers favorisent l'accroissement du portefeuille

	BAD Aaa/AAA	BAsD Aaa/AAA	BERD Aaa/AAA	BIRD AAA/Aaa	BIAD Aaa/AAA	NIB Aaa/AAA
						
A Dette brute/ Fonds propres ajustés (%)	134	217	140	234	232	674
Capacité d'absorption des risques élargie ⁽¹⁾ / Risques liés au développement	186	116	156	120	130	54
B Capital utilisable ⁽²⁾ / Actifs à risque ⁽³⁾ (%)	114	80	387	82	48	--
C 5 plus grands risques en matière de fonds propres (%)	81	184	6	108	165	--

Sources: **A** Standard & Poor's Supranationals Report, Special Edition, Septembre 2007, données au 31 décembre 2006, sauf pour la BIRD, année 2007

B Moody's, données au 31 décembre 2006, sauf pour la BIRD, année 2007

C Fitch, données au 31 décembre 2006, sauf pour la BIRD, année 2007

(1) Réserves pour pertes plus fonds propres ajustés et capital callable triple A

(2) Moody's définit le capital utilisable comme tous les paiements liés au capital additionnés des réserves et du revenu net non alloué

(3) Les actifs à risques sont constitués de prêts ayant une notation de Moody's inférieure à triple B



Activités sur les marchés des capitaux



Activités sur les marchés de capitaux



La bonne performance sur les marchés des capitaux permet d'obtenir de meilleurs coûts de financement

MARCHE GLOBAL

- Les six obligations globales en \$EU, émises depuis 2002, ont favorisé la convergence du coût des emprunts de la Banque vis-à-vis ses pairs.
- La dernière émission obligataire de 500 millions de dollars en février 2008 a suscité un fort intérêt des investisseurs et a permis d'obtenir le meilleur niveau de financement jamais atteint par la Banque sur ce marché.

MARCHES DOMESTIQUES

- Stratégiquement importants car la Banque peut y émettre des émissions de référence.
- Émissions en dollar Australien, dollar Canadien, francs Suisse, Livre Sterling et Rand .
- Emprunt obligataire Kauri en dollar Néo-zélandais en février 2008 renforce la stratégie de financement
- Attention particulière pour les devises africaines.

PLACEMENTS PRIVÉS

- Coût de financement attrayant.
- Excellente base d'investisseurs établie grâce à la souplesse et à la réactivité de la Banque.

URIDASHIS

- Marché orienté vers les investisseurs particuliers japonais.
- La Banque travaille étroitement avec les banques internationales d'investissement et les sociétés de valeurs mobilières japonaises pour accroître le flux de ce type de transactions.

Le programme d'emprunt de 2008 est de 1,2 milliard d'UC



Initiative pour les émissions obligataires en devises africaines

OBJECTIFS A LONG TERME

- Lever des ressources à moyen et long terme dans les devises africaines afin de financer les opérations de la Banque en monnaies locales.
- Contribuer à la profondeur des marchés financiers en rallongeant la courbe des taux et en offrant un crédit triple A aux investisseurs. Les projets financés en monnaies locales ne sont pas exposés au risque de change.

OBJECTIFS A COURT TERME

- Visibilité accrue, et e plus grande confiance des investisseurs vis-à-vis des marchés africains.
- Promotion des meilleures pratiques internationales.
- Transfert des connaissances et d'expérience aux intervenants locaux.

**Deux approches complémentaires:
émissions sur les marchés domestiques (on-shore) et sur l'euromarché (off-shore)**



L'intervention de la Banque sur ces marchés renforce la confiance des investisseurs internationaux et joue un rôle catalyseur pour les autres émetteurs

2006



- Euro-obligation de 300 millions de **BWP**: la toute première transaction qui a fait du Pula botswanais une monnaie de règlement par le biais des chambres de compensation internationales
- Emission obligataire de 10 millions de \$EU liée au **TZS**: la toute première transaction par un émetteur supranational liée au Shilling tanzanien
- Emission obligataire de 45 millions de \$EU liée au **GHC**: la toute première transaction par un émetteur supranational liée au Cedi ghanéen

2007



- Emission de 100 millions de \$EU liée au **NGN**, échéance janvier 2008
- Emission de 100 millions \$EU liée au **NGN**, échéance. mai 2010
- Emission de 15 millions \$EU liée au **TZS**, échéance mai 2009
- Emission de 10 millions \$EU liée au **KES**, échéance mai 2008
- Emission de 40 millions \$EU liée au **GHS**, échéance mai 2009
- Emission de 1,2 milliard de ZAR sur le marché domestique sud-africain, échéance décembre 2012 – toute première transaction par un émetteur supranational et, également, la première transaction de la Banque sur un marché obligataire domestique africain

Les transactions off-shore dépendent du niveau de risque que les investisseurs internationaux sont prêts à assumer



Renforcement des capacités des marchés obligataires africains

Lancement de l'initiative en faveur des marchés financiers africains en 2008 avec deux axes majeurs

Base de données des marchés financiers africains

Pour améliorer la disponibilité et la transparence des données relatives aux marchés obligataires africains.

Fonds pour les émissions obligataires sur les marchés domestiques africains

Pour réduire la dépendance des pays africains vis-à-vis de la dette libellée en devises étrangères et encourager le développement des marchés de capitaux africains.



MAI 2007

La Banque africaine de développement lance la première édition d'une publication sur les marchés obligataires africains.

Un guide qui décrit les marchés obligataires des 53 pays africains, les instruments financiers existants et le cadre réglementaire.



LA BANQUE AFRICAINE DE DEVELOPPEMENT

LA NOTATION DE CRÉDIT LA PLUS ÉLEVÉE

AAA
Moody's

AAA
Japan Credit Rating Agency

AAA
Fitch Ratings

AAA
Standard & Poor's

FACTEURS DÉTERMINANTS DE LA NOTATION DE CRÉDIT

Appui ferme des actionnaires

Statut de créancier privilégié

Politique de gestion financière prudente

Solide adéquation du capital et du niveau de liquidité

Valeur de l'assistance apportée

IMPACT OPÉRATIONNEL CROISSANT

Augmentation des opérations et importance accrue pour les pays membres

Soutien aux initiatives de développement sur le continent.

LES PERSPECTIVES FINANCIÈRES RESTENT FAVORABLES

Établissement d'un équilibre entre l'optimisation de l'impact sur le développement et la préservation à long terme de la bonne santé financière de l'institution

est l'organisation supranationale notée AAA entièrement dédiée au développement de l'Afrique



Pour de plus amples informations sur le Groupe de la Banque, veuillez consulter le site www.afdb.org

Accueil - Microsoft Internet Explorer provided by African Development Bank (ADB)

http://www.afdb.org/portal/page?_pageid=473,1&_dad=portal&_schema=Po

English | Français

Accueil | Coin presse | Plan du site | Contact

Recherche avancée

Recevez nos infos

SAVOIR | À PROPOS | FINANCE | PAYS | THÈMES | PROJETS | NOUVEAUTÉS | DOCUMENTS ET PUBLICATIONS | OPPORTUNITÉS

RESSOURCES

Médias

Consultants

Entrepreneurs

Chercheurs

Investisseurs

Emprunteurs

日本語 (Japonais)

Jeunes Professionnels

FOCUS

Nepad : d'importants progrès en 2007

Plusieurs projets d'infrastructure régionale sont passés à la phase de mise en œuvre du Plan d'action à court terme du Nepad (PACT). Sur la période 2002-2007, la Bad a financé 41 projets/programmes dont 23 projets physiques comprenant deux projets du secteur privé, 12 études et 5 projets de renforcement des capacités/facilitation, pour un engagement total du Groupe de la Banque de plus de 1,706 milliard de \$EU.

THÈMES

Secteur privé

Gouvernance

Environnement

Eau

VIH/SIDA

Évaluation des opérations

Éducation

Nepad

Anti-corruption

Internet 100%

- Analyse financière et opérationnelle
- Documentation pour les programmes d'émissions obligataires
- Rapports des agences de notation
- Produits financiers pour les emprunteurs
- Rapport annuel

Contact pour les investisseurs:
mtndesk@afdb.org

4

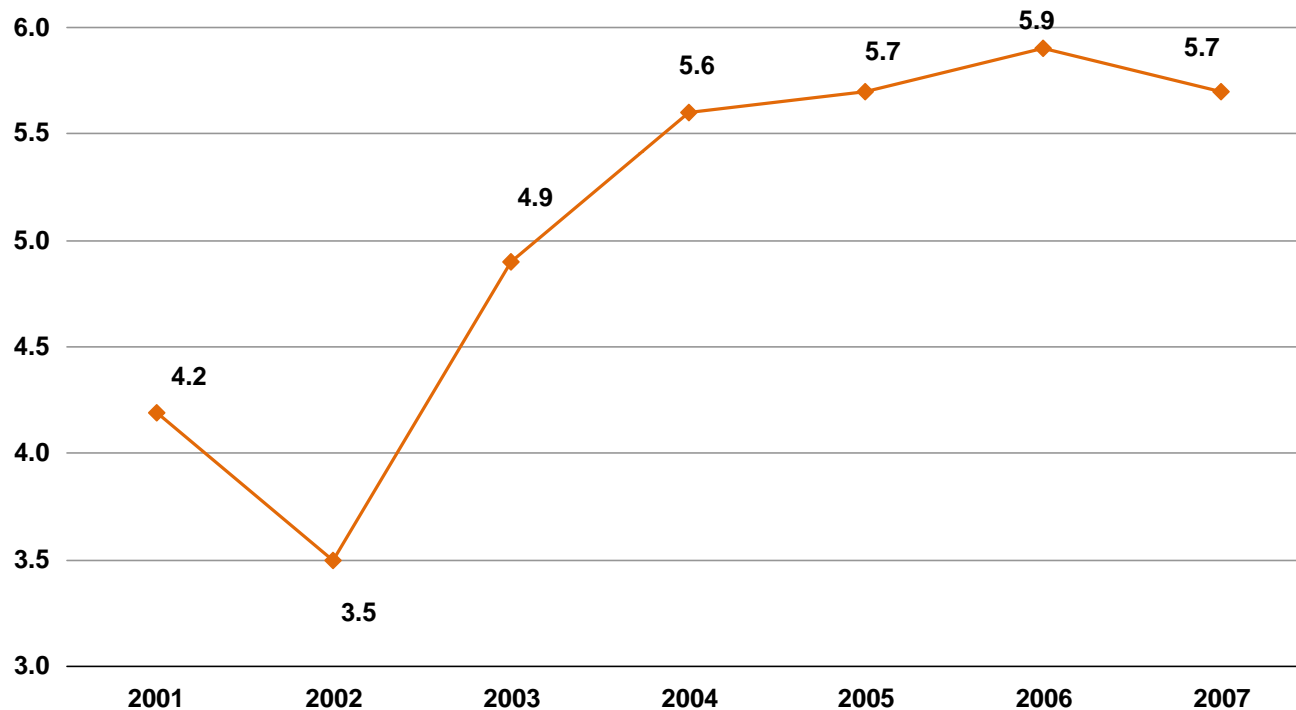
Annexe

A

Perspectives économiques africaines

Le taux de croissance du PIB en Afrique est supérieur à 5,5% depuis 2004

Croissance du PIB réel (%)



25 pays ont réalisé un taux de croissance du PIB supérieur à 5%.

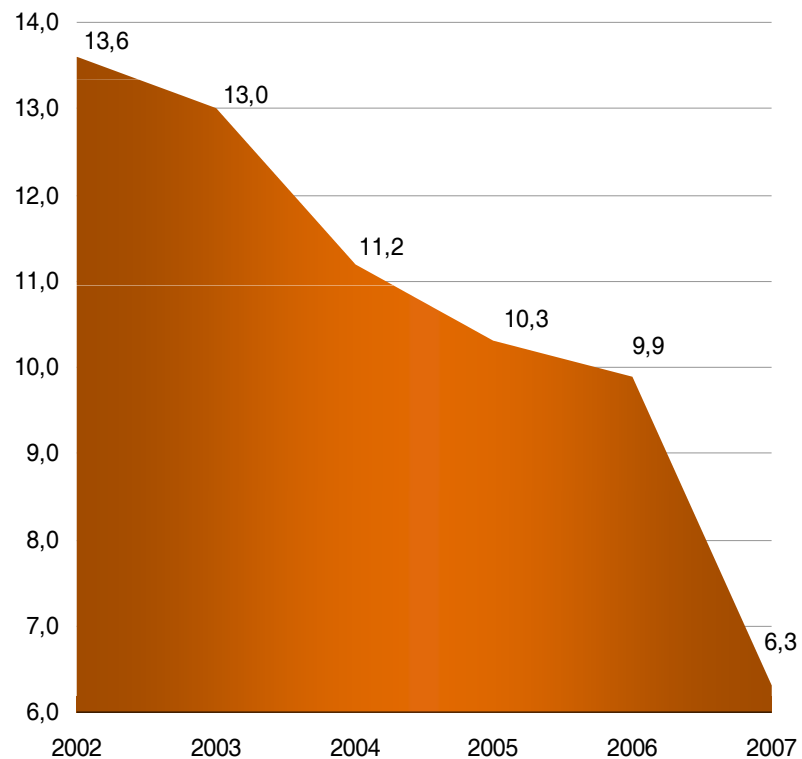
14 pays ont réalisé un taux de croissance du PIB de l'ordre de 3% à 5%.

Facteurs déterminants

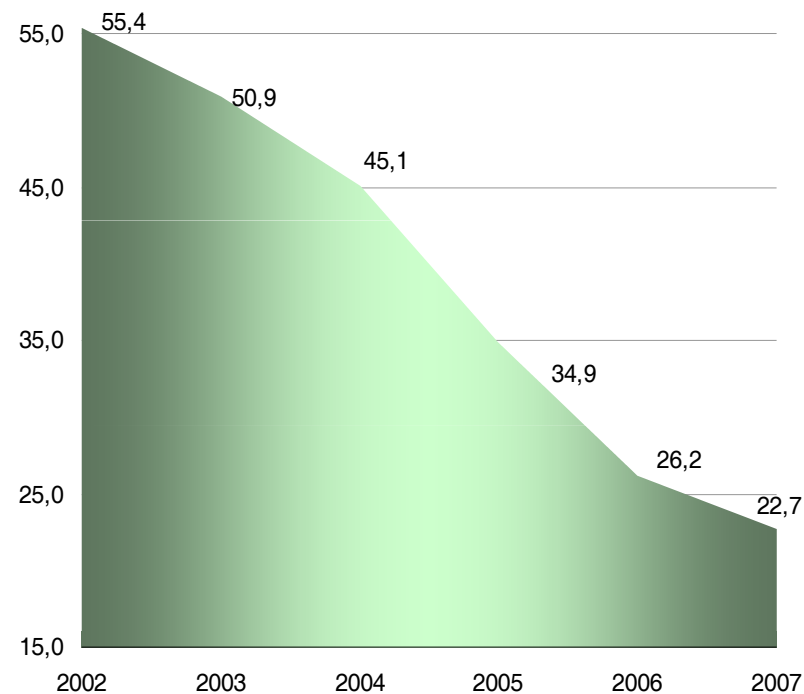
Stabilité macroéconomique – Allègement de dette – Expansion mondiale

Les initiatives d'allégement de la dette ont fortement réduit la dette du continent, offrant ainsi de nouvelles possibilités aux pays

Service de la dette (% des exportations)

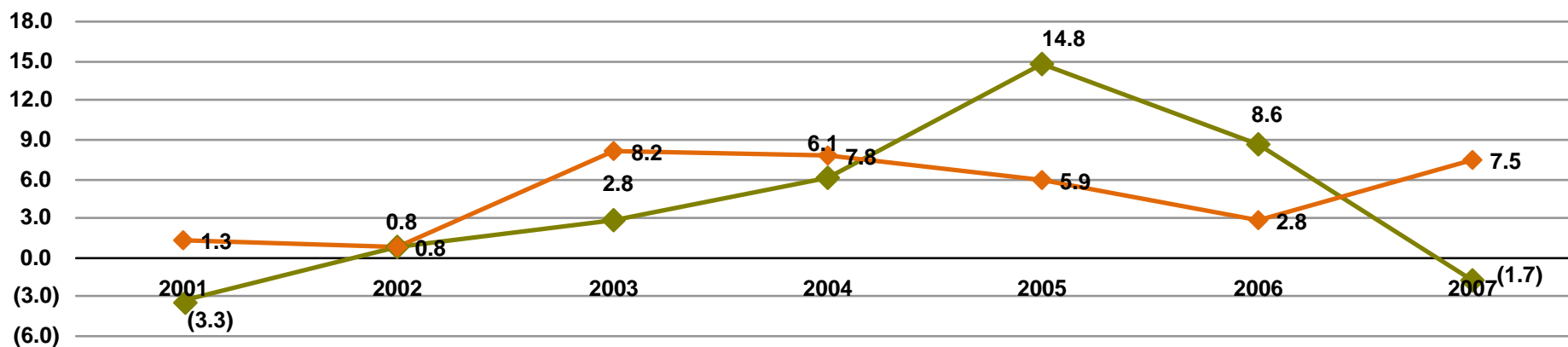


Dettes extérieures/GDP (%)

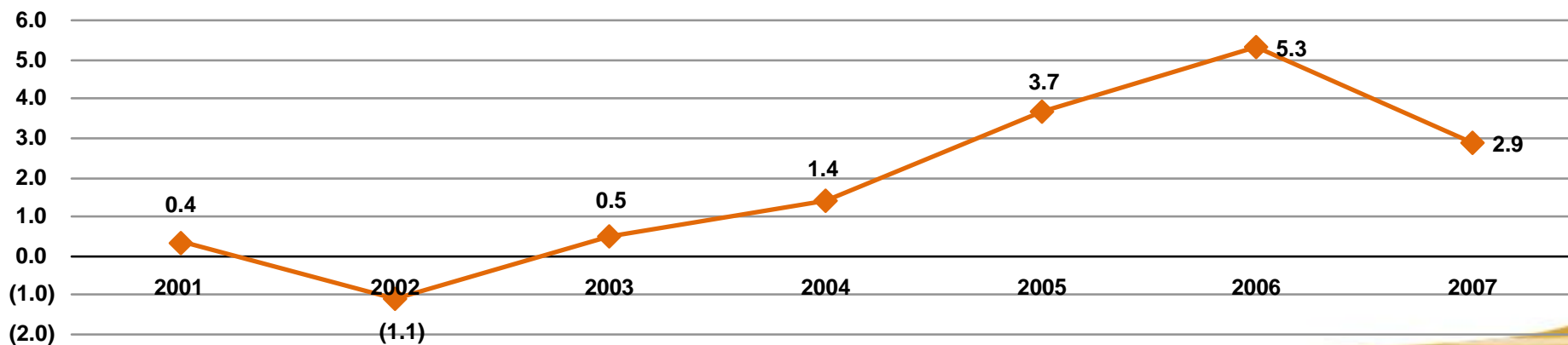


Croissance soutenue des exportations et excédent de compte courant en 2007 malgré la détérioration des termes de l'échange

Termes de l'échange et croissance des exportations (%)

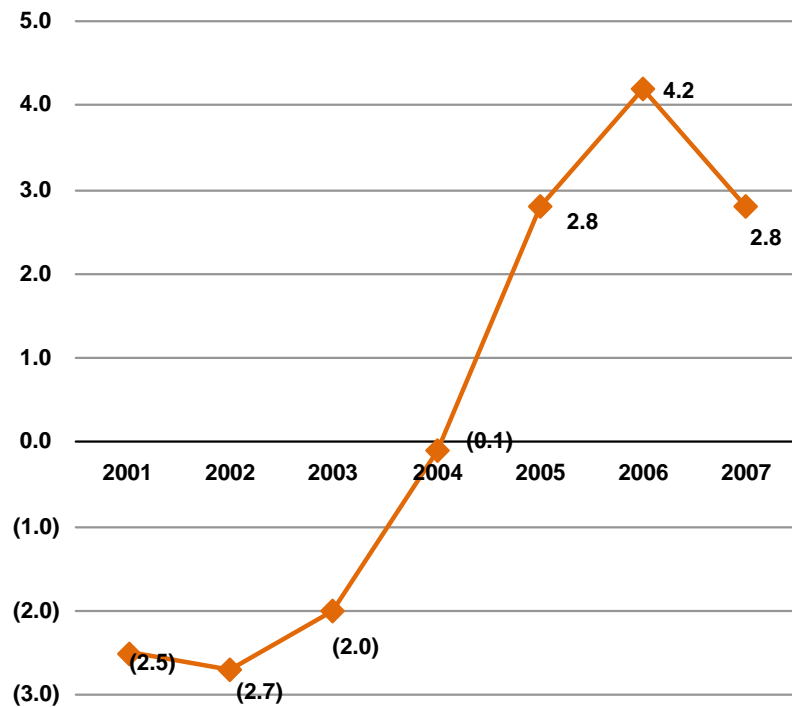


Compte des opérations courantes en % du PIB

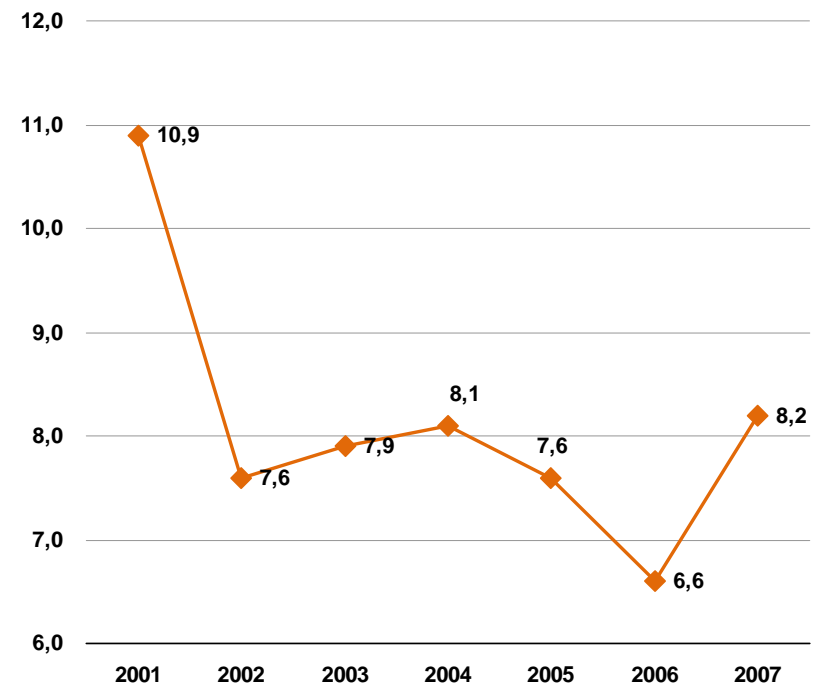


Le solde budgétaire reste solide, tandis que la performance économique et la hausse constante des prix du pétrole ont accentué les pressions inflationnistes

Solde budgétaire en % du PIB

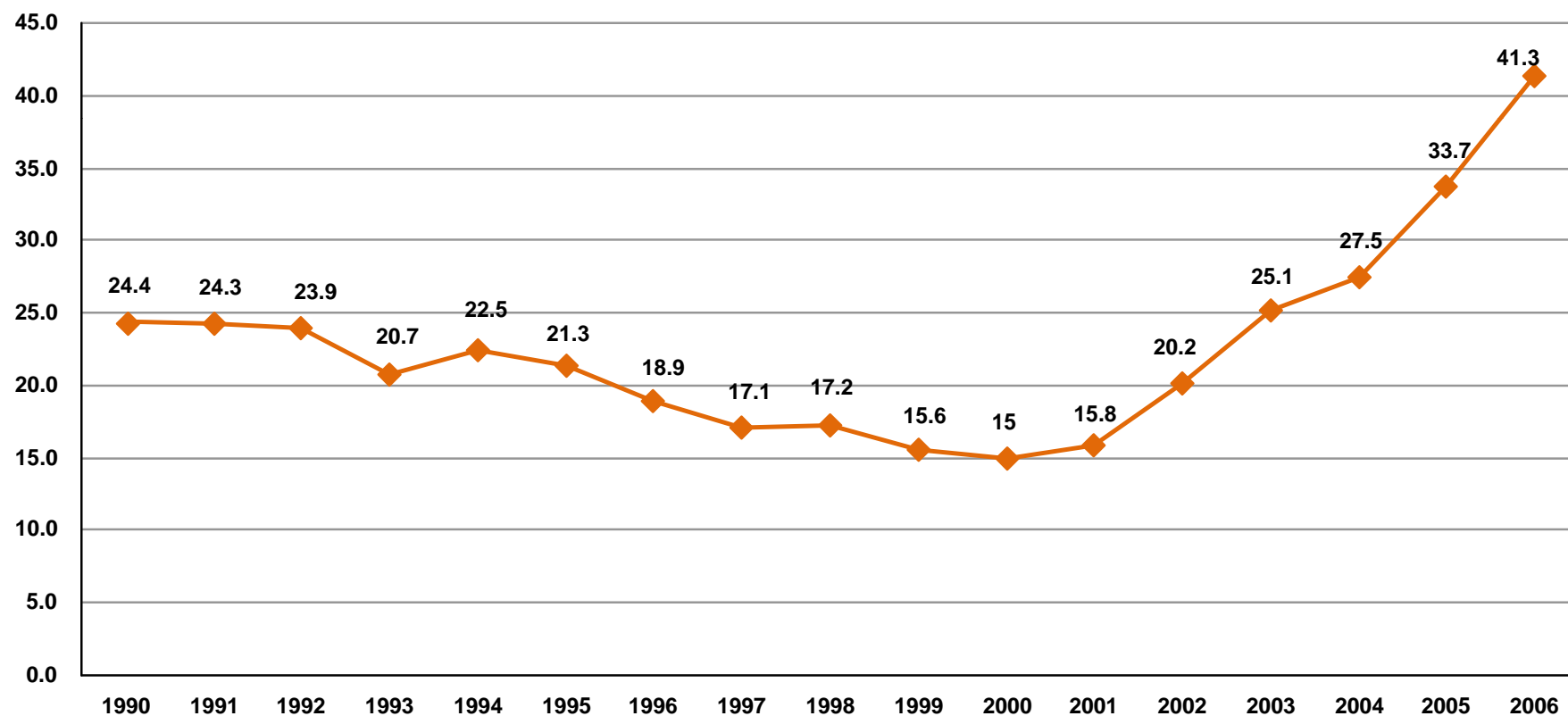


Inflation (%)



L'aide publique au développement vers l'Afrique s'est accrue depuis 2000, mais reste bien en deçà de l'objectif de 0,7 % du PIB

1990 - 2006 (milliards de \$EU)



4

Annexe

B

Etats financiers de la Banque

BAD: Compte de résultat (en millions d'UC)

Exercice clos le 31 décembre	2007	2006	2005 ⁽¹⁾	2004 ⁽²⁾	2003 ⁽²⁾	2002 ⁽²⁾
Revenu et dépenses des opérations						
Revenu des prêts	341,94	329,03	324,23	323,11	325,46	414,82
Revenu des placements et autres dérivés connexes	238,40	213,82	155,37	123,57	99,77	74,01
Revenu d'autres titres de créance	4,97	-	-	-	-	-
Total revenu des prêts et placements	585,31	542,85	479,60	446,68	425,23	488,83
Intérêts et amortissement des frais d'émission	(268,02)	(245,41)	(218,52)	(230,75)	(219,59)	(258,69)
Intérêts nets sur dérivés liés aux emprunts	(62,71)	(35,14)	1,40	33,67	-	-
Gains/(pertes) non réalisés sur emprunts et dérivés connexes évalués à la juste valeur	21,24	10,67	(30,77)	(7,70)	(81,65)	37,20
Gains/(pertes) non réalisés sur emprunts et autres non évalués à la juste valeur	34,77	21,07	7,22	(10,35)	-	-
Provisions pour pertes sur prêts (principal et intérêts)	69,95	(51,69)	13,85	(53,86)	21,51	(3,49)
Provisions pour prises de participation	(7,22)	(34,74)	0,75	3,31	(1,68)	(0,06)
Gains/(perte) de conversion	(8,89)	4,10	1,58	-	-	-
Autre revenu	7,32	23,74	15,73	7,40	2,61	1,25
Revenu net des opérations	371,75	235,45	270,84	188,39	146,43	265,04
Dépenses administratives	(42,22)	(36,86)	(41,67)	(37,61)	(45,14)	(32,27)
Amortissement – propriété, matériel et actifs incorporels	(5,37)	(6,23)	(7,10)	(6,42)	(5,57)	(5,51)
Gains/(dépenses) divers	(493)	1,68	(0,74)	(0,84)	0,98	(1,20)
Gains/(dépenses) divers	(48,09)	(41,41)	(49,52)	(44,87)	(49,73)	(38,98)
Revenu avant transferts de revenu approuvés par le Conseil des gouverneurs	323,67	194,03	221,32	143,52	-	-
Transfert de revenu approuvé par le Conseil des gouverneurs	(119,90)	(139,20)	(144,00)	(114,64)	-	-
Revenu Net	203,77	54,83	77,32	28,88	96,70	226,06

1 UC = 1 DTS = 1,35952 USD (2002) = 1,48597 USD (2003) = 1,55301 USD (2004) = 1,42927 USD (2005) = 1,50440 USD (2006) = 1,58025 USD (2007)

Notes

1. Les chiffres de 2005 ont été révisés.
2. Les données présentées ci-dessus pour 2004 et les années précédentes n'ont pas été révisées et ne sont donc pas comparables à celles de 2005 et 2006.

BAD: Principaux éléments du bilan (en millions d'UC)

Exercice clos le 31 Décembre	2007	2006	2005	2004 ⁽¹⁾	2003 ⁽¹⁾	2002 ⁽¹⁾
Actifs						
Avoirs en banque	95,53	129,33	70,34	43,80	66,54	89,18
Obligations à vue	3,80	3,80	3,80	3,91	3,80	6,83
Placements	5.303,54	6.093,36	5.155,05	4.435,42	4.135,88	1.972,62
Actifs dérivés	425,34	273,31	285,93	274,79	253,90	149,11
Billets à ordre non négociables	15,38	20,38	25,90	31,18	41,81	57,48
Montants à recevoir	595,87	600,97	556,38	397,48	203,91	265,18
Encours des prêts	5.540,09	5.290,95	5.512,44	5.640,43	5.612,24	5.967,66
Provision cumulée pour pertes sur prêts	(196,02)	(214,18)	(194,60)	(213,59)	(469,09)	(491,66)
Montant net des prises de participation	189,25	119,12	168,70	160,60	164,22	163,84
Autres titres de créance	94,62	-	-	-	-	-
Autres actifs	15,03	14,95	16,98	18,14	21,34	16,69
	12.082,44	12.332,00	11.600,90	10.792,16	10.034,55	8.196,93
Passif, capital et réserves						
Montants à payer	584,34	648,96	498,22	377,17	194,77	232,34
Titres cédés dans le cadre d'accords de rachat et espèces reçues en garantie à rembourser	0,00	877,83	466,96	9,30	113,91	0,00
Passifs dérivés	591,05	481,94	317,25	513,89	396,09	61,83
Emprunts	6.198,87	5.870,47	5.940,40	5.638,89	5.799,11	4.455,04
Capital	2.336,46	2.303,06	2.263,45	2.213,51	2.168,50	2.125,07
Différence de conversion cumulée des souscriptions	(160,07)	(155,74)	(151,76)	(147,20)	(145,33)	(141,99)
Réserves	2.531,80	2.305,48	2.266,39	2.654,58	1.959,21	1.919,47
Différence de conversion cumulée des devises	-	-	-	(467,97)	(451,71)	(454,83)
	12.082,44	12.332,00	11.600,90	10.792,16	10.034,55	8.196,93