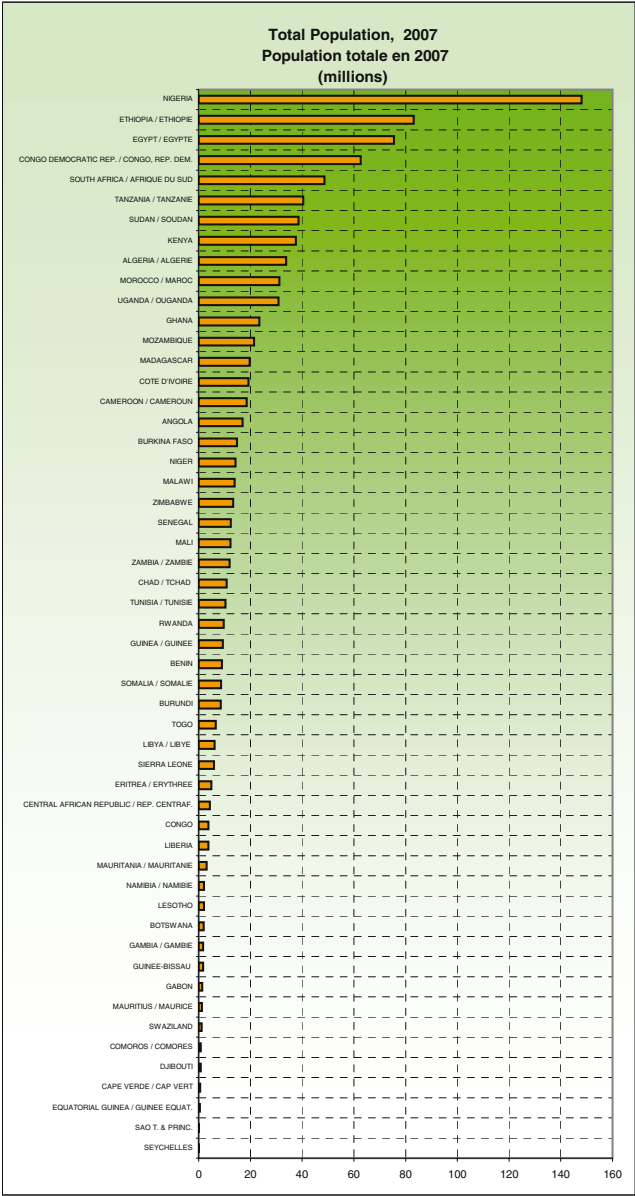
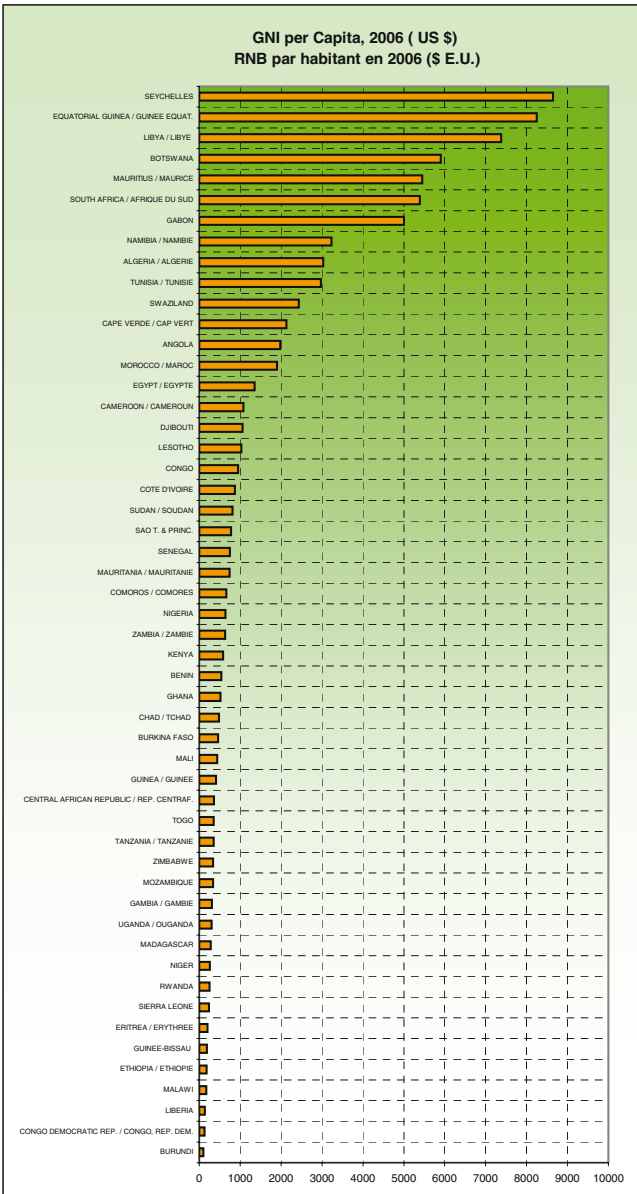


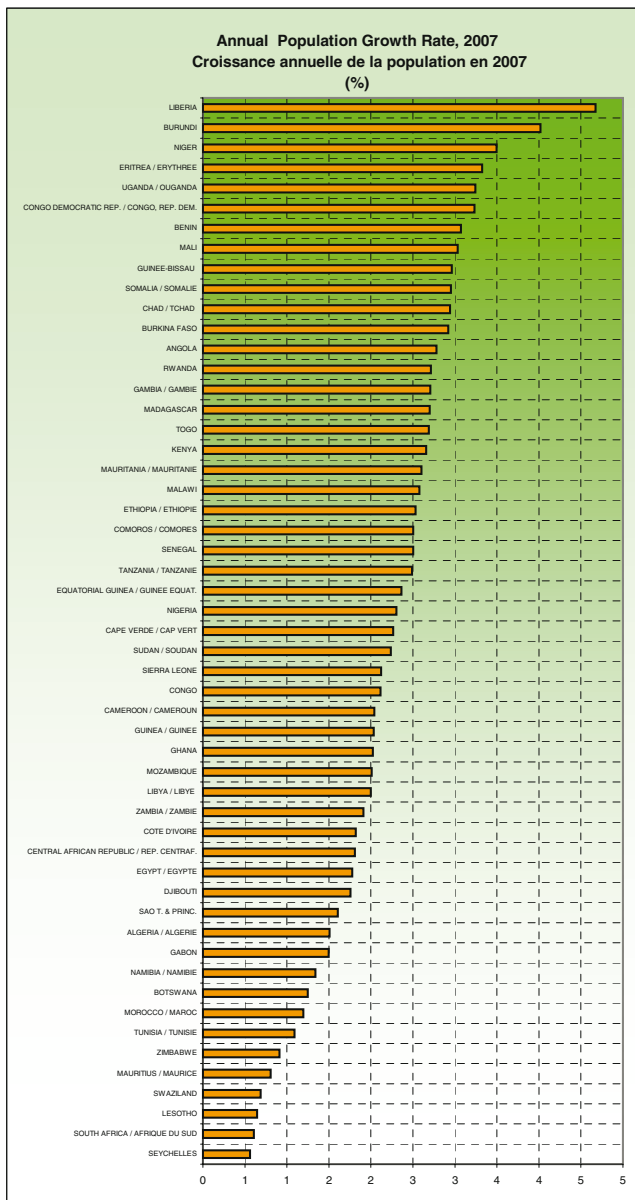
1 - Basic Indicators / Indicateurs de base



1 - Basic Indicators / Indicateurs de base

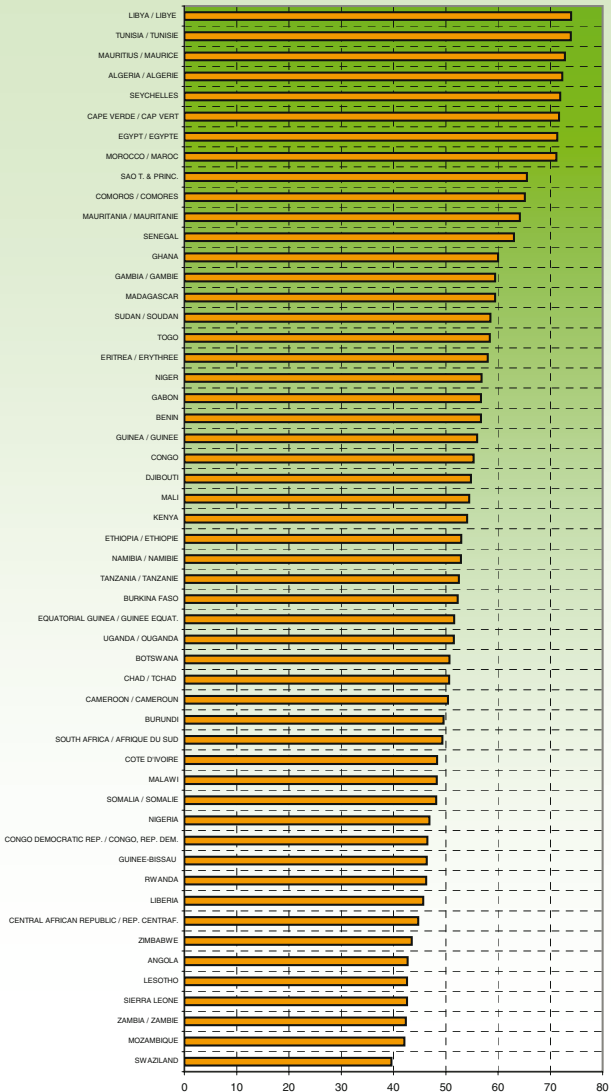


2 - Demographics Indicators / Indicateurs démographiques



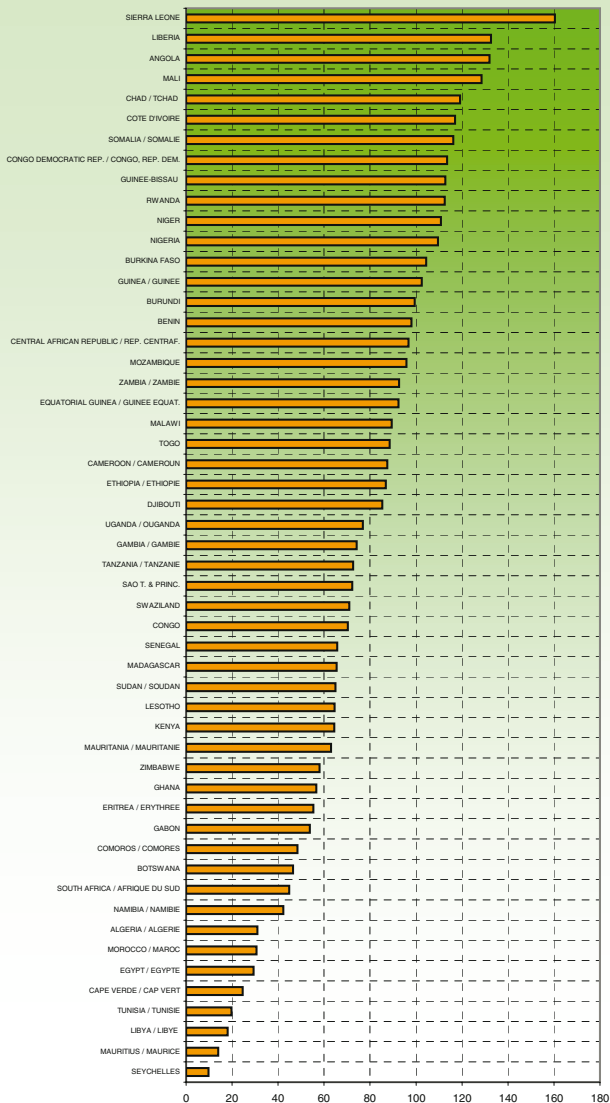
2 - Demographics Indicators / Indicateurs démographiques

Life Expectancy at Birth, 2007 (Years)
Espérance de vie à la naissance en 2007 (années)



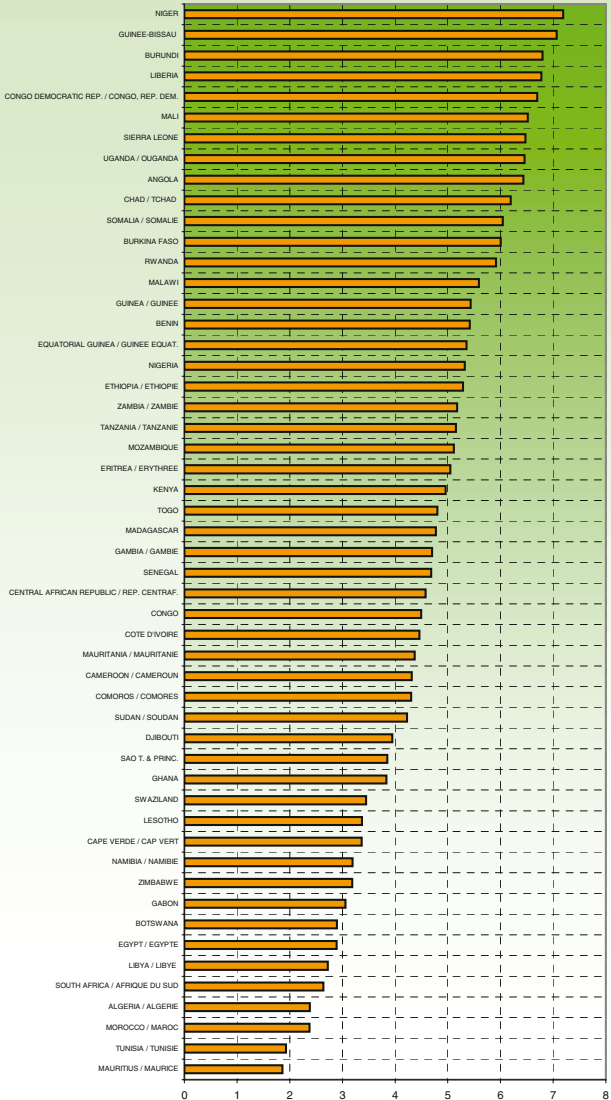
3 - Demographics Indicators / Indicateurs démographiques

Infant Mortality Rate, 2007 (per 1,000)
Taux de mortalité infantile en 2007 (pour 1000)

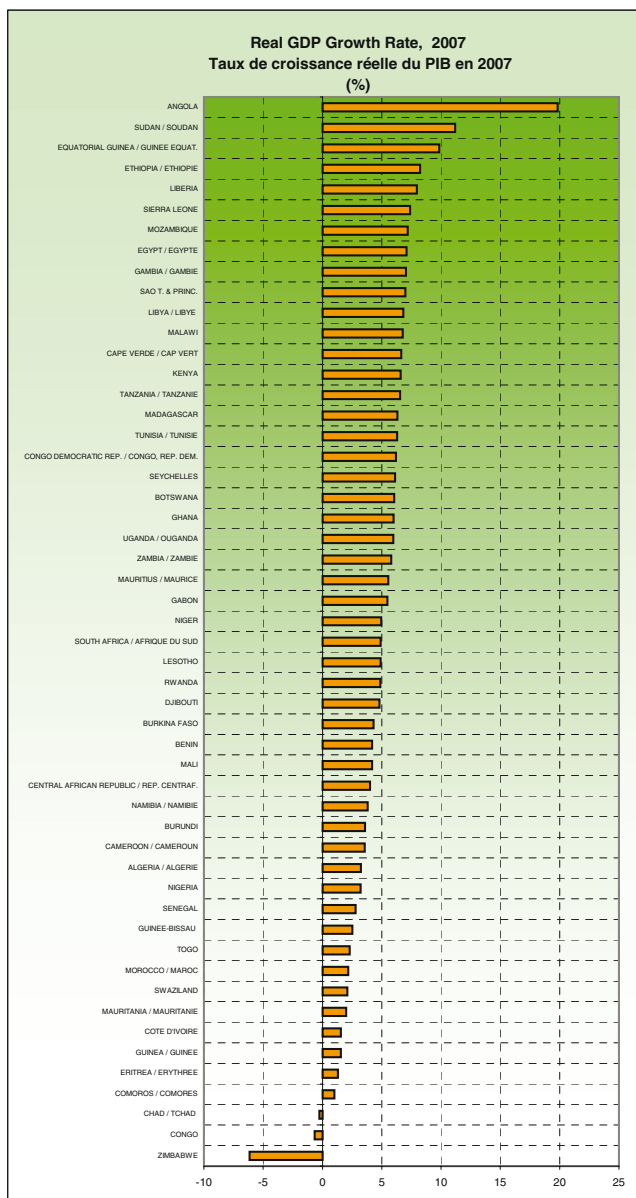


3 - Demographics Indicators / Indicateurs démographiques

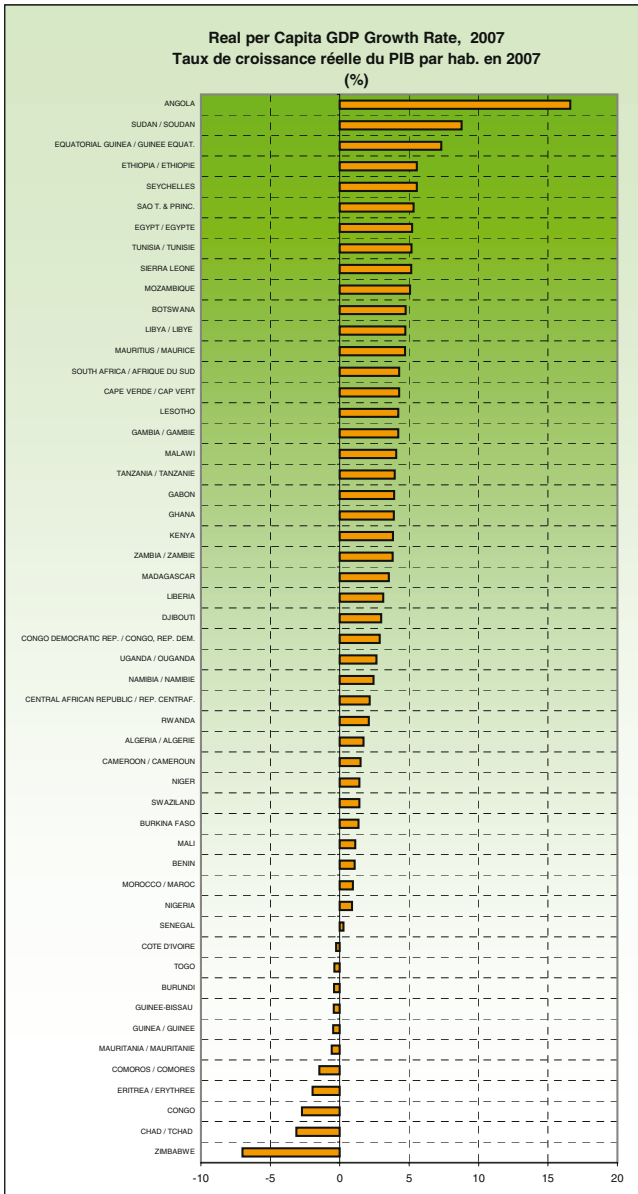
Total Fertility Rate, 2007 (per Woman)
Indice synthétique de fécondité en 2007 (par femme)



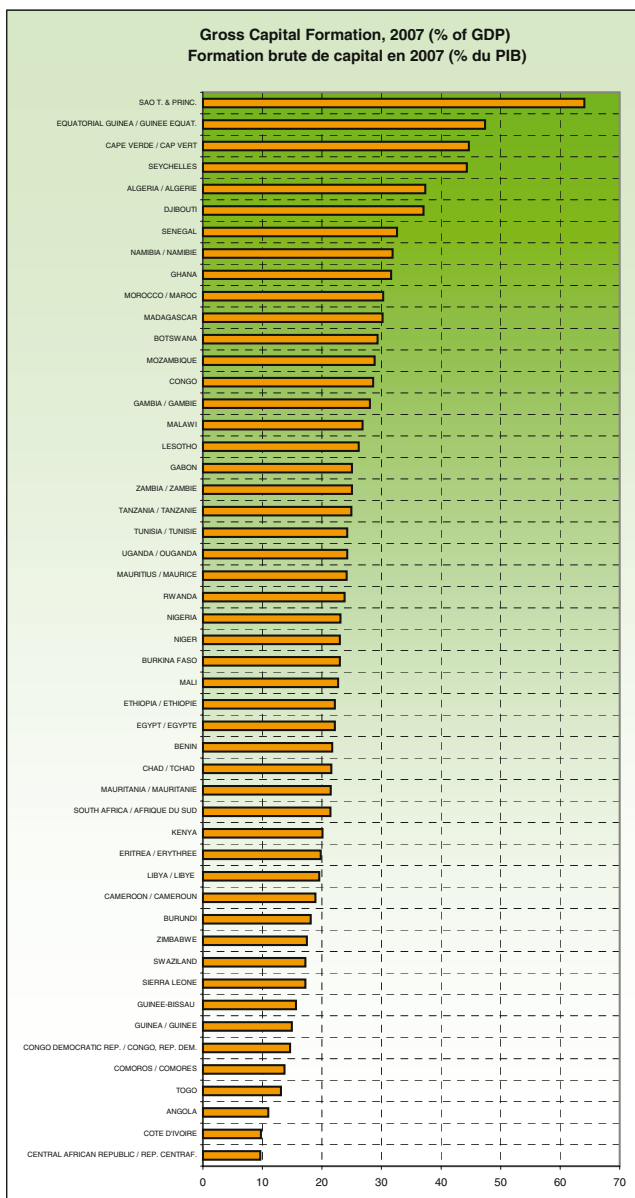
4 - National Accounts / Comptes nationaux



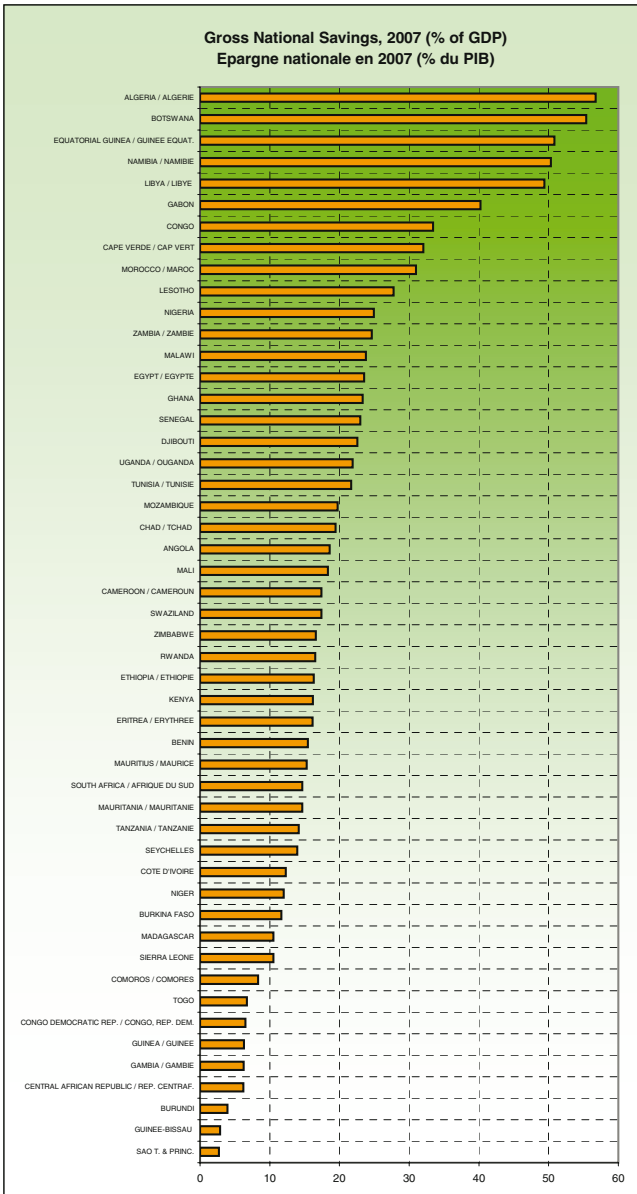
4 - National Accounts / Comptes nationaux



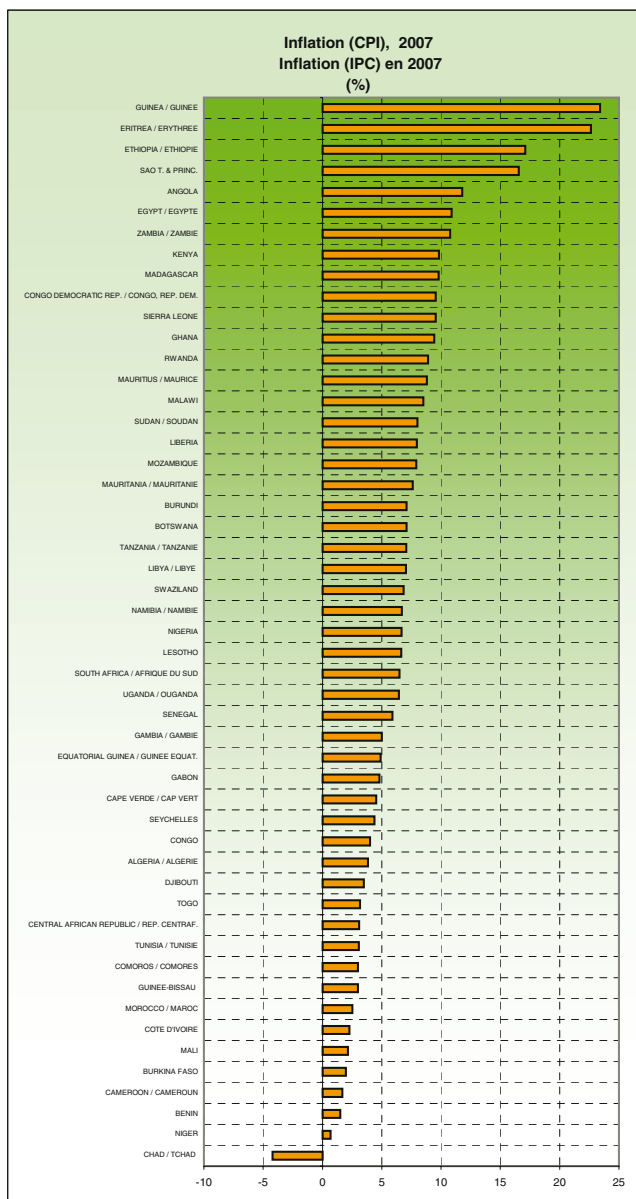
5 - National Accounts / Comptes nationaux



5 - National Accounts / Comptes nationaux

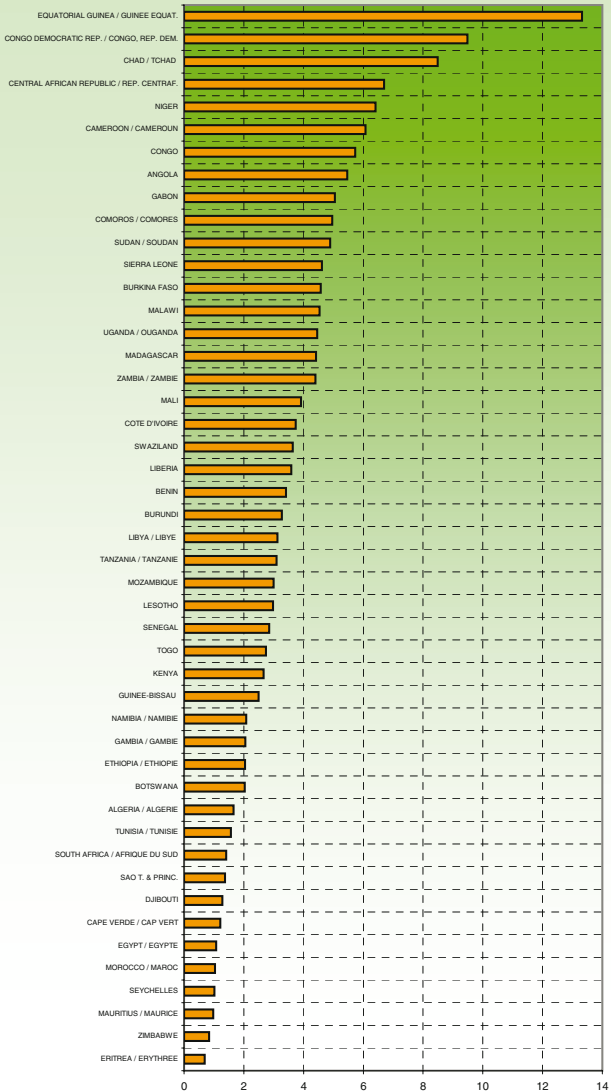


6 - Price and Money / Prix et monnaie

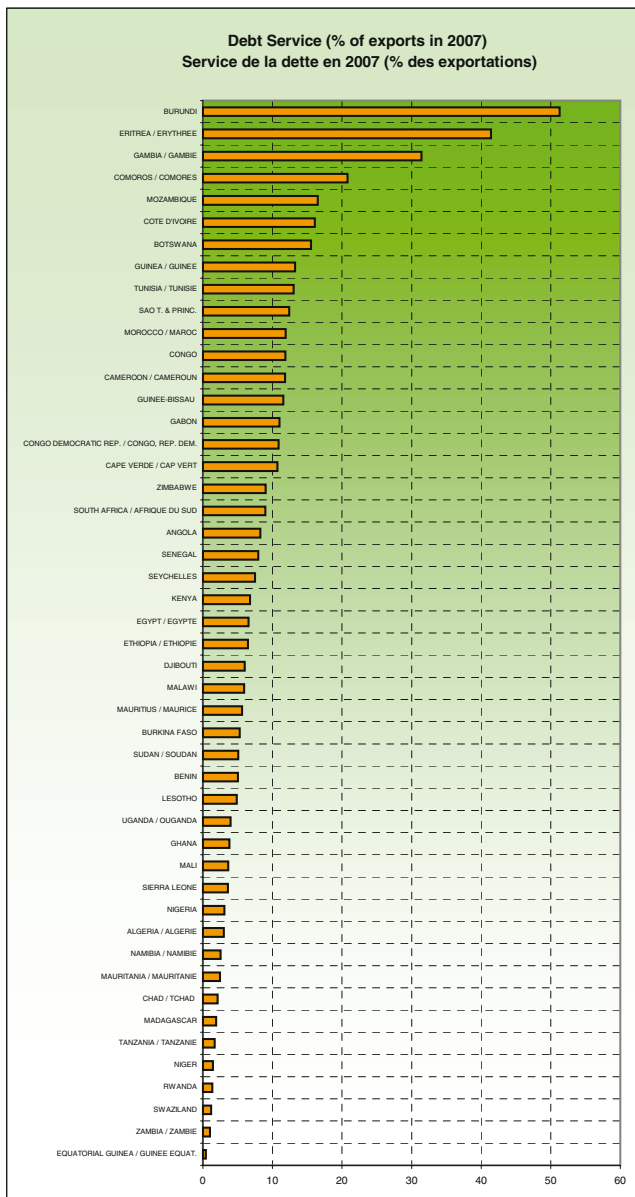


6 - Price and Money / Prix et monnaie

Income Velocity (GDP/M2) , 2007
 Vitesse de circulation de la monnaie (PIB/M2) en 2007
 (%)

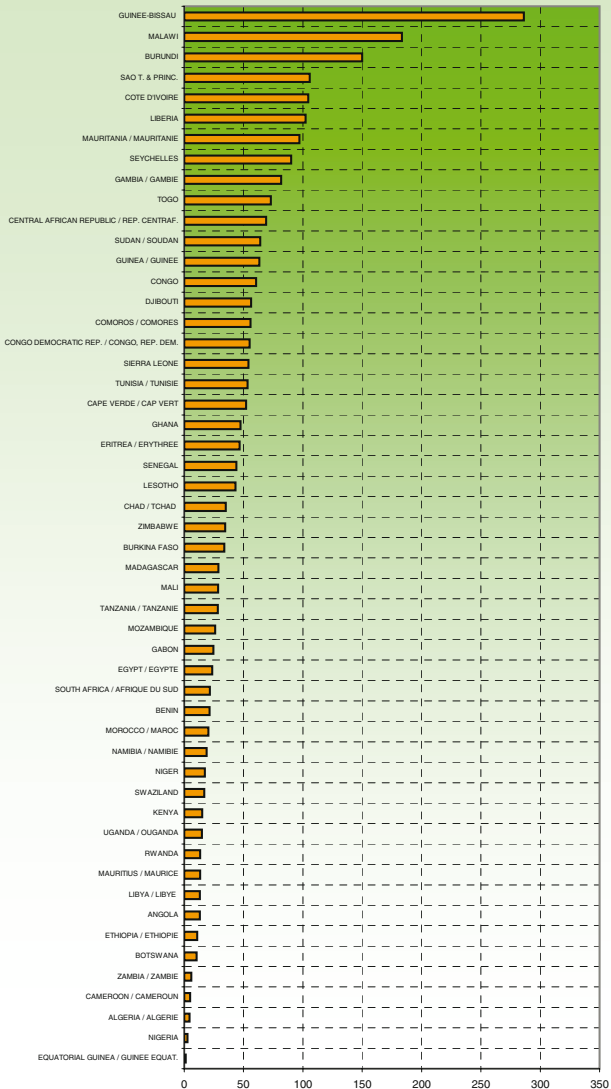


7 - Debt / Dette



7 - Debt / Dette

Total External Debt in 2007 (% of GDP)
 Dette extérieure totale en 2007 (% du PIB)



8- Doing Business 2007 - Ranking of African Economies by Quintiles

Country	Ease of Doing Business	Starting a Business	Getting Credit	Employing Workers
	Facilités pour le climat des affaires	Créer une entreprise	Accès au crédit	Embauche des travailleurs
	Classement global	Rank / Rang	Rank / Rang	Rank / Rang
Mauritius	1	1	11	7
South Africa	2	4	3	14
Namibia	3	16	4	4
Botswana	4	15	2	10
Kenya	5	20	1	8
Ghana	6	28	24	31
Tunisia	7	8	13	22
Seychelles	8	2	48	16
Swaziland	9	31	5	5
Ethiopia	10	18	10	12
Nigeria	11	9	9	3
Zambia	12	10	14	27
Uganda	13	21	49	1
Lesotho	14	24	25	9
Algeria	15	26	16	25
Egypt	16	5	22	20
Malawi	17	19	8	13
Morocco	18	3	39	44
Tanzania	19	14	29	37
Gambia	20	12	34	2
Cape Verde	21	40	6	33
Mozambique	22	23	12	42
Sudan	23	13	42	32
Gabon	24	35	23	43
Djibouti	25	43	32	29
Comoros	26	33	44	39
Madagascar	27	6	51	36
Rwanda	28	7	47	15
Benin	29	27	17	23
Zimbabwe	30	32	15	28
Cameroon	31	42	19	26
Côte d'Ivoire	32	39	31	21
Togo	33	49	43	34
Mauritania	34	44	26	24
Mali	35	36	38	11
Sierra Leone	36	11	28	46
Burkina Faso	37	17	18	38
Senegal	38	41	41	40
Sao T. & Principe	39	25	27	51
Equatorial	40	46	33	50
Guinea	41	45	35	18
Angola	42	47	7	48
Niger	43	37	40	41
Liberia	44	30	37	19
Eritrea	45	48	46	6
Chad	46	50	30	30
Burundi	47	22	50	17
Congo	48	38	21	45
Guinea Bissau	49	51	36	49
Central Afr. Rep.	50	29	20	35
Congo Dem.	51	34	45	47

1st Quintile	2nd Quintile	3rd Quintile
1 ^{er} Quintile	2 ^{ème} Quintile	3 ^{ème} Quintile

Data not available for Libya, Somalia

8- Climat des affaires en 2007 - Classement des économies africaines par quantiles

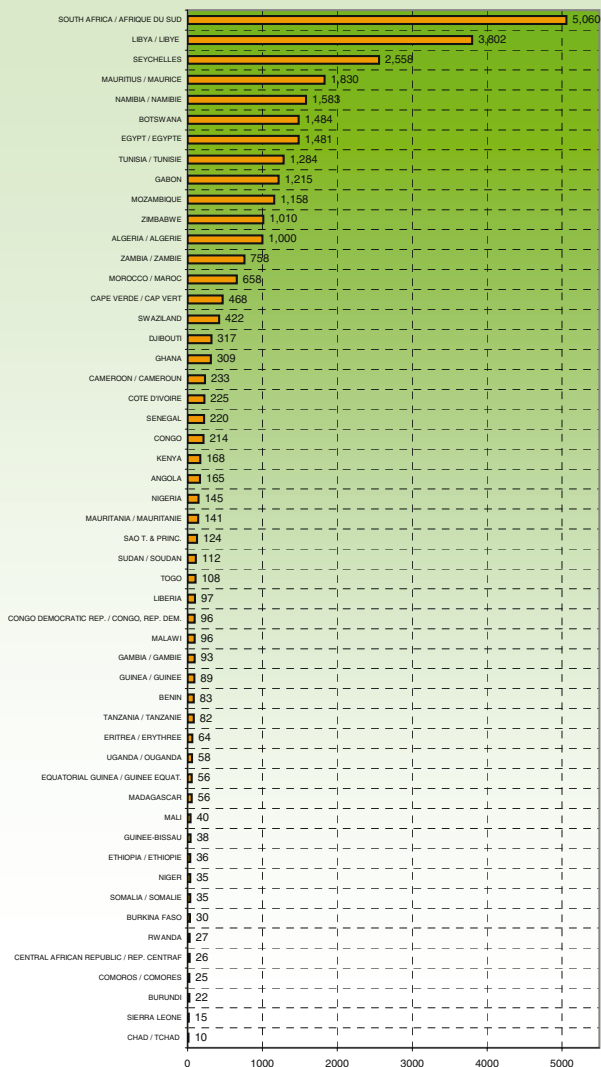
Protecting Investors	Trading Across Borders	Enforcing Contracts	Closing a Business	
Protection des investisseurs	Commerce transfrontalier	Exécution des contrats	Fermeture d'entreprises	
Rank / Rang	Rank / Rang	Rank / Rang	Rank / Rang	Pays
2	1	12	9	Mauricie
1	25	14	10	Afrique du Sud
11	31	1	4	Namibie
18	32	18	1	Botswana
14	35	20	14	Kenya
3	5	4	20	Ghana
44	3	13	2	Tunisie
8	10	8	50	Seychelles
51	33	28	6	Swaziland
20	36	11	11	Ethiopie
7	27	17	16	Nigeria
12	41	15	15	Zambie
28	29	25	5	Ouganda
33	21	19	8	Lesotho
9	17	24	3	Algérie
13	2	35	27	Egypte
10	42	30	32	Malawi
45	7	22	7	Maroc
15	13	2	23	Tanzanie
47	8	7	26	Gambie
22	4	6	40	Cap Vert
4	28	32	31	Mozambique
35	30	34	51	Soudan
41	15	36	29	Gabon
50	6	44	28	Djibouti
25	18	40	43	Comores
6	20	39	47	Madagascar
49	46	3	48	Rwanda
36	19	46	21	Benin
21	48	10	38	Zimbabwe
19	23	49	19	Cameroun
40	34	26	12	Côte d'Ivoire
31	9	41	17	Togo
34	37	16	35	Mauritanie
42	43	43	22	Mali
17	22	33	34	Sierra Leone
29	49	21	18	Burkina Faso
46	26	38	13	Sénégal
27	11	23	49	Sao T. & Principe
32	24	9	44	Guinée équatoriale
48	14	27	25	Guinée
5	45	51	33	Angola
43	44	29	30	Niger
30	12	45	36	Liberia
16	40	5	45	Erythré
24	39	47	42	Tchad
37	47	37	39	Burundi
38	50	42	24	Congo
26	16	31	46	Guinée Bissau
23	51	48	41	Rép. Centrafricaine
39	38	50	37	Congo, Rép. Dém.

4th Quintile	5th Quintile
4ème Quantile	5ème Quantile

Données non disponibles pour la Libye et la Somalie

9 - Infrastructure

Africa: Electricity Consumption per Capita, 2005
(Kilowatt-hours)
Afrique : Consommation d'électricité par habitant, 2005
(Kilowatt-heures)



9 - Infrastructure

