



**NIGERIA TRUST FUND**  
**FONDS SPECIAL DU NIGERIA**

**4**

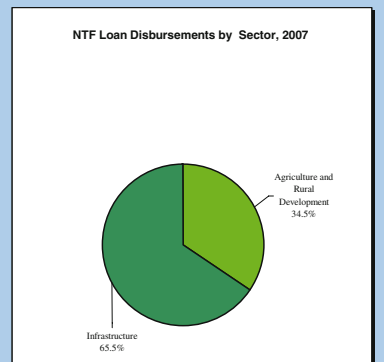
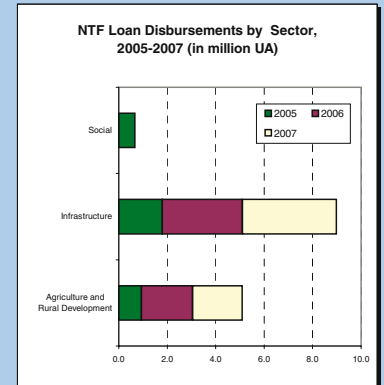
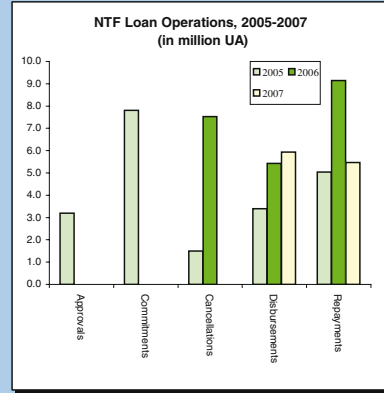
## Highlights of NTF Operations

Operations	2004	2005	2006	2007	Opérations
Approvals	9.25	3.19	-	-	Approbations
of which Private Sector	-	-	-	-	dont secteur privé
Commitments	11.95	7.81	-	-	Engagements
Cancellations	2.34	1.50	7.53	-	Annulations
Disbursements	4.81	3.39	5.43	5.94	Décaissements
Repayments	5.46	5.04	9.14	5.47	Remboursements

Approvals by Financing Instrument	2005	2006	2007	Approbations par instrument de financement
Project Lending	-	-	-	Prêts projets
Policy-Based Lending	-	-	-	Prêts à l'appui de réformes
Grants	-	-	-	Dons
Project Grant	-	-	-	Don au titre des projets
Structural Adjustment Grant	-	-	-	Dons au titre de l'ajustement structurel
Budget Support Grant	-	-	-	Dons au titre de l'appui budgétaire
Technical Assistance Grants	-	-	-	Dons d'assistance technique
Special Relief Fund	-	-	-	Fonds spécial de secours
Special Debt Relief Grant	-	-	-	Don spécial au titre de la réd. de la dette
Technical Assistance Loans	-	-	-	Prêts d'assistance technique
Institutional Capacity Loans	-	-	-	Prêts de renforcement institutionnel
Project Preparation Facility	-	-	-	Méc. de fin. de la prép. des projets
Debt and Debt Service Reduction	3.19	-	-	Réd. du Stock et du ser. de la dette
Equity Participation (Public)	-	-	-	Prises de participation (secteur public)
Equity Participation (Private)	-	-	-	Prises de participation (secteur privé)
Guarantee (Public)	-	-	-	Garantie (secteur public)
Guarantee (Private)	-	-	-	Garantie (secteur privé)
Loan Reallocations	-	-	-	Réaffectations de prêts
Special Funds for Water	-	-	-	Fonds spécial pour l'eau

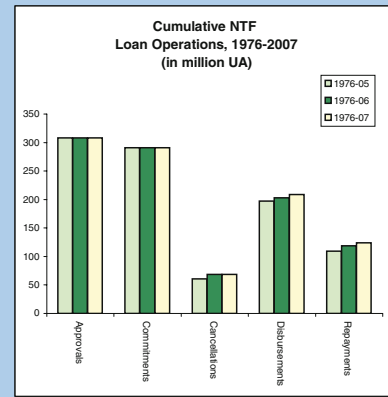
Approvals by Sector	2005	2006	2007	Approbations par secteur
Agriculture and Rural Development	-	-	-	Agriculture et dévelop. rural
Infrastructure	-	-	-	Infrastructure
Transport	-	-	-	Transport
Communications	-	-	-	Communications
Water Supply and Sanitation	-	-	-	Add. d'eau et assainissement
Power	-	-	-	Energie
Industry, Mining and Quarrying	-	-	-	Industrie, mines et minerais
Finance	-	-	-	Finance
Social	-	-	-	Social
Education	-	-	-	Education
Health	-	-	-	Santé
Poverty Alleviation and Micro-Finance	-	-	-	Lutte contre la pauv. et microfin.
Gender, Population and Nutrition	-	-	-	Genre, population et nutrition
Other Social Sector	-	-	-	Autres secteurs sociaux
Urban Development	-	-	-	Développement urbain
Environment	-	-	-	Environnement
Multisector	-	-	-	Multisecteur

Loan Disbursements by Sector	2005	2006	2007	Décaissements des prêts par secteur
Agriculture and Rural Development	0.94	2.11	2.05	Agriculture et dévelop. rural
Infrastructure	1.79	3.31	3.89	Infrastructure
Transport	1.77	3.31	3.89	Transport
Communications	-	-	-	Communications
Water Supply and Sanitation	-	-	-	Add. d'eau et assainissement
Power	0.02	-	-	Energie
Industry, Mining and Quarrying	-	-	-	Industrie, mines et minerais
Finance	-	-	-	Finance
Social	0.66	-	-	Social
Education	0.66	-	-	Education
Health	-	-	-	Santé
Poverty Alleviation and Micro-Finance	-	-	-	Lutte contre la pauv. et microfin.
Gender, Population and Nutrition	-	-	-	Genre, population et nutrition
Other Social Sector	-	-	-	Autres secteurs sociaux
Urban Development	-	-	-	Développement urbain
Environment	-	-	-	Environnement
Multisector	-	-	-	Multisecteur

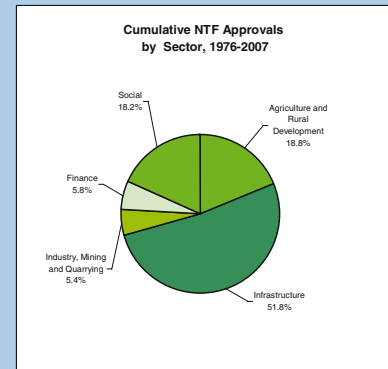


Note: Amounts are in millions of UA / Montants en millions d'UC.

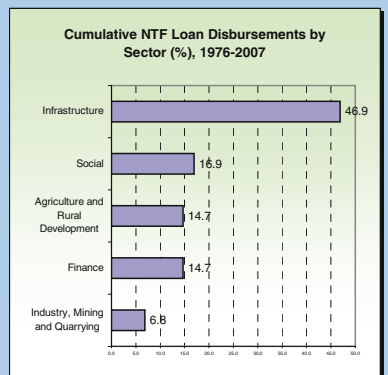
Cumulative Operations	1976-05	1976-06	1976-07	Montants cumulés des opérations
Approvals	307.94	307.94	307.94	Approbations
of which Private Sector	-	-	-	dont secteur privé
Commitments	291.09	291.09	291.09	Engagements
Cancellations	60.83	68.36	68.36	Annulations
Disbursements	197.36	202.78	208.72	Décaissements
Repayments	109.47	118.61	124.08	Remboursements



Cumulative Approvals by Financing Instrument	1976-05	1976-06	1976-07	Montants cumulés des approbations par instrument de financement
Project Lending	303.56	303.56	303.56	Prêts projets
Policy-Based Lending	-	-	-	Prêts à l'appui de réformes
Grants	-	-	-	Dons
Project Grant	-	-	-	Don au titre des projets
Structural Adjustment Grant	-	-	-	Dons au titre de l'ajustement structurel
Budget Support Grants	-	-	-	Dons au titre de l'appui budgétaire
Technical Assistance Grants	-	-	-	Dons d'assistance technique
Special Relief Fund	-	-	-	Fonds spécial de secours
Special Debt Relief Grant	-	-	-	Don spécial au titre de la réd. de la dette
Technical Assistance Loans	1.00	1.00	1.00	Prêts d'assistance technique
Project Preparation Facility	-	-	-	Méc. de fin. de la prép. des projets
Debt and Debt Service Reduction	3.39	3.39	3.39	Réd. du Stock et du ser. de la dette
Equity Participation (Public)	-	-	-	Prises de participation (secteur public)
Equity Participation (Private)	-	-	-	Prises de participation (secteur privé)
Guarantee (Public)	-	-	-	Garantie (secteur public)
Guarantee (Private)	-	-	-	Garantie (secteur privé)
Loan Reallocations	-	-	-	Réaffectations de prêts
Special Funds for Water	-	-	-	Fonds spécial pour l'eau



Cumulative Approvals by Sector	1976-05	1976-06	1976-07	Montants cumulés des approbations par secteur
Agriculture and Rural Development	57.28	57.28	57.28	Agriculture et dévelop. rural
Infrastructure	157.78	157.78	157.78	Infrastructure
Transport	98.87	98.87	98.87	Transport
Communications	28.09	28.09	28.09	Communications
Water Supply and Sanitation	17.22	17.22	17.22	Add. d'eau et assainissement
Power	13.60	13.60	13.60	Energie
Industry, Mining and Quarrying	16.30	16.30	16.30	Industrie, mines et minerais
Finance	17.63	17.63	17.63	Finance
Social	55.57	55.57	55.57	Social
Education	25.97	25.97	25.97	Education
Health	29.60	29.60	29.60	Santé
Poverty Alleviation and Micro-Finance	-	-	-	Lutte contre la pauv. et microfin.
Gender, Population and Nutrition	-	-	-	Genre, population et nutrition
Other Social Sector	-	-	-	Autres secteurs sociaux
Urban Development	-	-	-	Développement urbain
Environment	-	-	-	Environnement
Multisector	-	-	-	Multisecteur

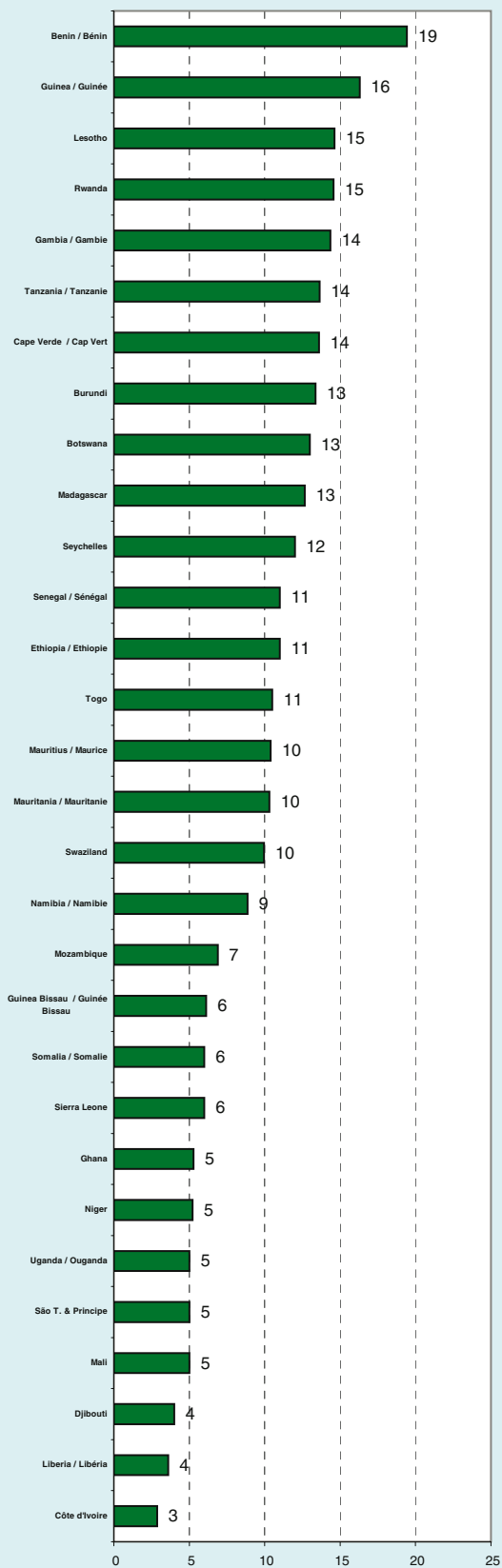


Cumulative Disbursements by Sector	1976-05	1976-06	1976-07	Montants cumulés des décaissements par secteur
Agriculture and Rural Development	29.54	31.66	33.71	Agriculture et dévelop. rural
Infrastructure	100.39	103.70	107.59	Infrastructure
Transport	54.71	58.02	61.91	Transport
Communications	22.61	22.61	22.61	Communications
Water Supply and Sanitation	11.27	11.27	11.27	Add. d'eau et assainissement
Power	11.79	11.79	11.79	Energie
Industry, Mining and Quarrying	15.70	15.70	15.70	Industrie, mines et minerais
Finance	12.92	12.92	12.92	Finance
Social	38.81	38.81	38.81	Social
Education	23.79	23.79	23.79	Education
Health	15.02	15.02	15.02	Santé
Poverty Alleviation and Micro-Finance	-	-	-	Lutte contre la pauv. et microfin.
Gender, Population and Nutrition	-	-	-	Genre, population et nutrition
Other Social Sector	-	-	-	Autres secteurs sociaux
Urban Development	-	-	-	Développement urbain
Environment	-	-	-	Environnement
Multisector	-	-	-	Multisecteur

Note: Amounts are in millions of UA / Montants en millions d'UC.

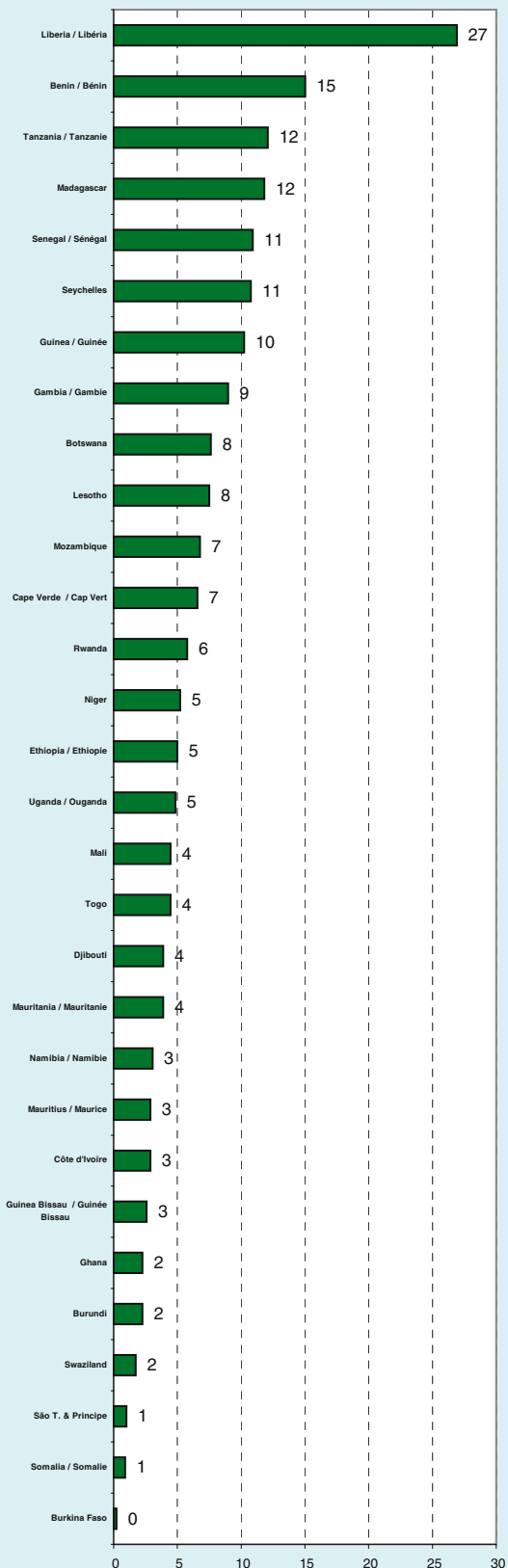
Cumulative NTF Loan Approvals by Country in Million UA, 1976-2007

Montants cumulés des approbations de prêts du FSN par pays en millions d'UC, 1976-2007




Cumulative NTF Loan Disbursements by Country in Million UA, 1976-2007

Montants cumulés des décaissements de prêts du FSN par pays en millions d'UC, 1976-2007



NTF Loan Approvals by Country in Million UA,  
2007

Montants des approbations de prêts du FSN par  
pays en millions d'UC, 2007



NTF Loan Disbursements by Country in Million  
UA, 2007

Montants des décaissements de prêts du FSN  
par pays en millions d'UC, 2007

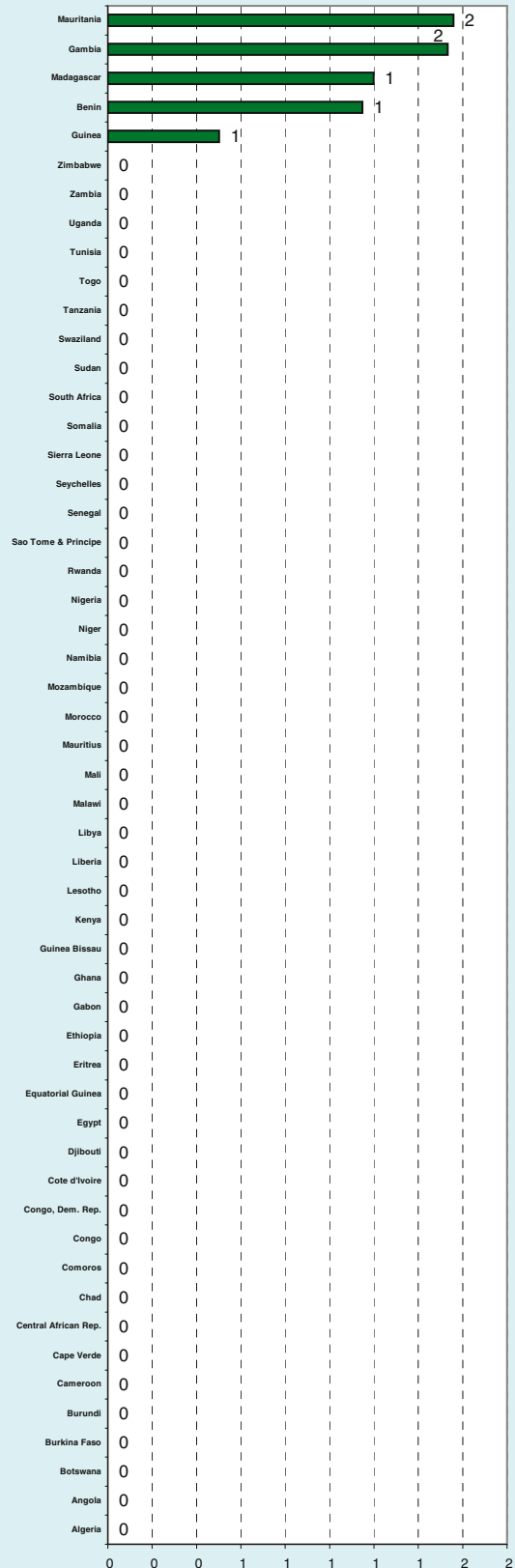


Table 4.01

Tableau 4.01

Summary of Operations, 1976-2007  
Récapitulatif des opérations, 1976-2007

(in million UA)

(en million d'UC)

	2001	2002	2003	2004	2005	2006	2007	1976-2007		
								Total	No.	
<b>Total Approvals</b>	<b>5.10</b>	<b>10.14</b>	<b>22.51</b>	<b>9.25</b>	<b>3.19</b>	-	-	<b>307.94</b>	<b>(75)</b>	<b>Total des approbations</b>
<b>Loan &amp; Grant Approvals by Sector</b>	<b>5.10</b>	<b>9.95</b>	<b>22.51</b>	<b>9.25</b>	-	-	-	<b>304.56</b>	<b>(71)</b>	<b>Prêts &amp; dons approuvés par secteur</b>
Agriculture and Rural Development	-	4.95	-	9.25	-	-	-	57.28	(14)	Agriculture et développement rural
Infrastructure	-	-	19.00	-	-	-	-	157.78	(36)	Infrastructure
Transport	-	-	13.00	-	-	-	-	98.87	(24)	Transport
Communications	-	-	-	-	-	-	-	28.09	(6)	Communications
Water Supply and Sanitation	-	-	6.00	-	-	-	-	17.22	(3)	Add. d'eau & assainissement
Power Supply	-	-	-	-	-	-	-	13.60	(3)	Energie
Industry, Mining and Quarrying	-	-	-	-	-	-	-	16.30	(3)	Industrie, mines et carrières
Finance	-	-	-	-	-	-	-	17.63	(5)	Finance
Social	5.10	5.00	3.51	-	-	-	-	55.57	(13)	Social
Education	-	5.00	3.51	-	-	-	-	25.97	(7)	Education
Health	5.10	-	-	-	-	-	-	29.60	(6)	Santé
Poverty Alleviation and Micro-Finance	-	-	-	-	-	-	-	-	-	Lutte contre la pauvreté et microfin.
Gender, Population and Nutrition	-	-	-	-	-	-	-	-	-	Genre, population et nutrition
Other Social Sector	-	-	-	-	-	-	-	-	-	Autres secteurs sociaux
Urban Development	-	-	-	-	-	-	-	-	-	Développement urbain
Environment	-	-	-	-	-	-	-	-	-	Environnement
Multisector	-	-	-	-	-	-	-	-	-	Multisecteur
<b>Other Approvals *</b>	-	<b>0.19</b>	-	-	<b>3.19</b>	-	-	<b>3.39</b>	<b>(4)</b>	<b>Autres approbations *</b>
<b>Approvals by Financing Instrument</b>	<b>5.10</b>	<b>10.14</b>	<b>22.51</b>	<b>9.25</b>	<b>3.19</b>	-	-	<b>307.94</b>	<b>(75)</b>	<b>Instrument de financement</b>
<b>Project Lending</b>	<b>5.10</b>	<b>9.95</b>	<b>22.51</b>	<b>9.25</b>	-	-	-	<b>303.56</b>	<b>(70)</b>	<b>Prêts projets</b>
Project Loans (Public)	5.10	9.95	22.51	9.25	-	-	-	285.93	(65)	Projets spécifiques (secteur public)
Project Loans (Private)	-	-	-	-	-	-	-	-	-	Projets spécifiques (secteur privé)
Lines of Credit (Public)	-	-	-	-	-	-	-	17.63	(5)	Lignes de crédit (secteur public)
Lines of Credit (Private)	-	-	-	-	-	-	-	-	-	Lignes de crédit (secteur privé)
Sector Investment and Rehabilitation	-	-	-	-	-	-	-	-	-	Invest. sectoriel et interventions
<b>Policy-Based Lending</b>	-	-	-	-	-	-	-	-	-	<b>Prêts à l'appui de réformes</b>
Sector Adjustment Loans	-	-	-	-	-	-	-	-	-	Ajustement sectoriel
Structural Adjustment Loans	-	-	-	-	-	-	-	-	-	Ajustement structurel
Budget Support Loans	-	-	-	-	-	-	-	-	-	Appui budgétaire
<b>Grants</b>	-	-	-	-	-	-	-	-	-	<b>Dons</b>
Project Grant	-	-	-	-	-	-	-	-	-	Don au titre des projets
Structural Adjustment Grant	-	-	-	-	-	-	-	-	-	Don au titre de l'ajustement structurel
Budget Support Grant	-	-	-	-	-	-	-	-	-	Don au titre d'appui budgétaire
Technical Assistance Grants	-	-	-	-	-	-	-	-	-	Dons d'assistance technique
Institutional Capacity Building (Public)	-	-	-	-	-	-	-	-	-	Renforcement institutionnel (secteur public)
Institutional Capacity Building (Private)	-	-	-	-	-	-	-	-	-	Renforcement institutionnel (secteur privé)
Project Cycle Operations (Public)	-	-	-	-	-	-	-	-	-	Activités du cycle de projets (secteur public)
Project Cycle Operations (Private)	-	-	-	-	-	-	-	-	-	Activités du cycle de projets (secteur privé)
Middle Income Countries Grant	-	-	-	-	-	-	-	-	-	Don en faveur des PRI
<b>Special Relief Fund</b>	-	-	-	-	-	-	-	-	-	<b>Fonds spécial de secours</b>
Emergency Assistance	-	-	-	-	-	-	-	-	-	Secours d'urgence
Emergency Post-Conflict Reconstruction	-	-	-	-	-	-	-	-	-	Interventions d'urgence (après guerre)
<b>Special Debt Relief Grant</b>	-	-	-	-	-	-	-	-	-	Don spécial au titre de la réd. de la dette
<b>Technical Assistance Loans</b>	-	-	-	-	-	-	-	<b>1.00</b>	<b>(1)</b>	<b>Prêts d'assistance technique</b>
Institutional Capacity Building	-	-	-	-	-	-	-	-	-	Renforcement institutionnel
Project Cycle Operations	-	-	-	-	-	-	-	1.00	(1)	Activités du cycle de projets
<b>Institutional Capacity Loan</b>	-	-	-	-	-	-	-	-	-	<b>Prêt de renforcement institutionnel</b>
<b>Project Preparation Facility</b>	-	-	-	-	-	-	-	-	-	<b>Méc. de fin. de la prép. des projets</b>
<b>Debt and Debt Service Reduction</b>	-	<b>0.19</b>	-	-	<b>3.19</b>	-	-	<b>3.39</b>	<b>(4)</b>	<b>Réd. du Stock et du ser. de la dette</b>
SFM Debt Alleviation	-	-	-	-	-	-	-	-	-	Réduction de la dette-MFS
HIPC Debt Relief	-	0.19	-	-	3.19	-	-	3.39	(4)	Allègement de la dette-PPTE
Post Conflict Country Facility	-	-	-	-	-	-	-	-	-	Méc. en faveur des pays sortant d'un conflit
<b>Equity Participation (Public)</b>	-	-	-	-	-	-	-	-	-	<b>Prises de participation (secteur public)</b>
<b>Equity Participation (Private)</b>	-	-	-	-	-	-	-	-	-	<b>Prises de participation (secteur privé)</b>
<b>Guarantee (Public)</b>	-	-	-	-	-	-	-	-	-	<b>Garantie (secteur public)</b>
<b>Guarantee (Private)</b>	-	-	-	-	-	-	-	-	-	<b>Garantie (secteur privé)</b>
<b>Loan Reallocations</b>	-	-	-	-	-	-	-	-	-	<b>Réaffectations de prêts</b>
<b>Special Fund for Water</b>	-	-	-	-	-	-	-	-	-	<b>Fonds spécial pour l'eau</b>
<b>Disbursements</b>	<b>2.99</b>	<b>3.35</b>	<b>2.44</b>	<b>4.81</b>	<b>3.39</b>	<b>5.43</b>	<b>5.94</b>	<b>208.72</b>	<b>...</b>	<b>Décaissements</b>
Agriculture and Rural Development	0.08	0.34	0.84	0.84	0.94	2.11	2.05	33.71	...	Agriculture et développement rural
Infrastructure	1.35	1.11	0.34	2.40	1.79	3.31	3.89	107.59	...	Infrastructure
Transport	1.01	0.37	0.04	2.40	1.77	3.31	3.89	61.91	...	Transport
Communications	0.22	0.53	-	-	-	-	-	22.61	...	Communications
Water Supply and Sanitation	-	-	-	-	-	-	-	11.27	...	Add. d'eau & assainissement
Power Supply	0.12	0.21	0.30	-	0.02	-	-	11.79	...	Energie
Industry, Mining and Quarrying	-	-	-	0.28	-	-	-	15.70	...	Industrie, mines et carrières
Finance	-	0.24	1.15	0.47	-	-	-	12.92	...	Finance
Social	1.56	1.67	0.11	0.82	0.66	-	-	38.81	...	Social
Education	0.70	1.34	0.11	0.82	0.66	-	-	23.79	...	Education
Health	0.85	0.32	-	-	-	-	-	15.02	...	Santé
Poverty Alleviation and Micro-Finance	-	-	-	-	-	-	-	-	...	Lutte contre la pauvreté et microfin.
Gender, Population and Nutrition	-	-	-	-	-	-	-	-	...	Genre, population et nutrition
Other Social Sector	-	-	-	-	-	-	-	-	...	Autres secteurs sociaux
Urban Development	-	-	-	-	-	-	-	-	...	Développement urbain
Environment	-	-	-	-	-	-	-	-	...	Environnement
Multisector	-	-	-	-	-	-	-	-	...	Multisecteur

\* Includes HIPC Debt Relief, Equity Participation, Guarantee, Loan Reallocations, Post Conflict Country Facility and Special Funds for Water.

\* Y compris allègement de la dette PPTE, prise de participation, garantie, réaffectation des prêts, mécanisme de financement en faveur des pays sortant d'un conflit et fonds spécial pour l'eau.

Nigeria Trust Fund								Fonds Spécial du Nigéria			
Table 4.02								Tableau 4.02			
Approvals, 1976-2007								Approbations, 1976-2007			
(in million UA)								(en million d'UC)			
Country	2001	2002	2003	2004	2005	2006	2007	1976-2007			Pays
								Total	%	No.	
Algeria	-	-	-	-	-	-	-	-	-	-	Algérie
Angola	-	-	-	-	-	-	-	-	-	-	Angola
Benin	-	-	4.00	-	-	-	-	19.42	6.4	(4)	Bénin
Botswana	-	-	-	-	-	-	-	12.99	4.3	(3)	Botswana
Burkina Faso	-	-	-	-	-	-	-	-	-	-	Burkina Faso
Burundi	-	-	-	-	-	-	-	13.38	4.4	(4)	Burundi
Cameroon	-	-	-	-	-	-	-	-	-	-	Cameroun
Cape Verde	-	-	-	-	-	-	-	13.60	4.5	(3)	Cap Vert
Central African Rep.	-	-	-	-	-	-	-	-	-	-	Rép. Centrafricaine
Chad	-	-	-	-	-	-	-	-	-	-	Tchad
Comoros	-	-	-	-	-	-	-	-	-	-	Comores
Congo	-	-	-	-	-	-	-	-	-	-	Congo
Congo, Dem. Rep.	-	-	-	-	-	-	-	-	-	-	Congo, Rép.Dém.
Cote d'Ivoire	-	-	-	-	-	-	-	2.87	0.9	(1)	Côte d'Ivoire
Djibouti	-	-	-	-	-	-	-	4.00	1.3	(1)	Djibouti
Egypt	-	-	-	-	-	-	-	-	-	-	Egypte
Equatorial Guinea	-	-	-	-	-	-	-	-	-	-	Guinée Equat.
Eritrea	-	-	-	-	-	-	-	-	-	-	Erythrée
Ethiopia	-	-	-	-	-	-	-	11.00	3.6	(2)	Ethiopie
Gabon	-	-	-	-	-	-	-	-	-	-	Gabon
Gambia	-	-	-	4.95	-	-	-	14.35	4.7	(4)	Gambie
Ghana	-	-	3.00	-	-	-	-	5.27	1.7	(2)	Ghana
Guinea	-	-	-	-	-	-	-	16.30	5.4	(3)	Guinée
Guinea Bissau	-	-	3.51	-	-	-	-	6.11	2.0	(2)	Guinée Bissau
Kenya	-	-	-	-	-	-	-	-	-	-	Kenya
Lesotho	-	-	-	-	-	-	-	14.63	4.8	(4)	Lesotho
Liberia	-	-	-	-	-	-	-	3.60	1.2	(1)	Liberia
Libya	-	-	-	-	-	-	-	-	-	-	Libye
Madagascar	-	-	-	-	-	-	-	12.65	4.2	(2)	Madagascar
Malawi	-	-	-	-	-	-	-	-	-	-	Malawi
Mali	-	-	-	-	-	-	-	5.00	1.6	(1)	Mali
Mauritania	-	-	6.00	4.30	-	-	-	10.30	3.4	(2)	Mauritanie
Mauritius	5.10	-	-	-	-	-	-	10.40	3.4	(3)	Maurice
Morocco	-	-	-	-	-	-	-	-	-	-	Maroc
Mozambique	-	-	-	-	-	-	-	6.89	2.3	(2)	Mozambique
Namibia	-	5.00	-	-	-	-	-	8.86	2.9	(2)	Namibie
Niger	-	-	-	-	-	-	-	5.22	1.7	(1)	Niger
Nigeria	-	-	-	-	-	-	-	-	-	-	Nigéria
Rwanda	-	-	6.00	-	-	-	-	14.57	4.8	(3)	Rwanda
Sao Tome & Principe	-	-	-	-	-	-	-	5.00	1.6	(2)	Sao Tome & Principe
Senegal	-	-	-	-	-	-	-	11.00	3.6	(2)	Sénégal
Seychelles	-	-	-	-	-	-	-	12.00	3.9	(4)	Seychelles
Sierra Leone	-	-	-	-	-	-	-	6.00	2.0	(1)	Sierra Leone
Somalia	-	-	-	-	-	-	-	6.00	2.0	(1)	Somalie
South Africa	-	-	-	-	-	-	-	-	-	-	Afrique du Sud
Sudan	-	-	-	-	-	-	-	-	-	-	Soudan
Swaziland	-	4.95	-	-	-	-	-	9.95	3.3	(2)	Swaziland
Tanzania	-	-	-	-	-	-	-	13.64	4.5	(3)	Tanzanie
Togo	-	-	-	-	-	-	-	10.50	3.4	(2)	Togo
Tunisia	-	-	-	-	-	-	-	-	-	-	Tunisie
Uganda	-	-	-	-	-	-	-	5.00	1.6	(1)	Ouganda
Zambia	-	-	-	-	-	-	-	-	-	-	Zambie
Zimbabwe	-	-	-	-	-	-	-	-	-	-	Zimbabwe
<b>Sub-Total</b>	<b>5.10</b>	<b>9.95</b>	<b>22.51</b>	<b>9.25</b>	-	-	-	<b>290.50</b>	<b>95.4</b>	<b>(68)</b>	<b>Sous-Total</b>
<b>Multinational</b>	-	-	-	-	-	-	-	<b>14.05</b>	<b>4.6</b>	<b>(3)</b>	<b>Multinational</b>
<b>Total</b>	<b>5.10</b>	<b>9.95</b>	<b>22.51</b>	<b>9.25</b>	-	-	-	<b>304.56</b>	<b>100.0</b>	<b>(71)</b>	<b>Total</b>
	(1)	(2)	(5)	(2)	-	-	-	(71)			

Nigeria Trust Fund								Fonds Spécial du Nigéria			
Table 4.03								Tableau 4.03			
Loan Commitments, 1976-2007								Engagements des prêts, 1976-2007			
(in million UA)								(en million d'UC)			
Country	2001	2002	2003	2004	2005	2006	2007	1976-2007			Pays
								Total	%	No.	
Algeria	-	-	-	-	-	-	-	-	-	-	Algérie
Angola	-	-	-	-	-	-	-	-	-	-	Angola
Benin	-	-	-	4.00	-	-	-	19.42	6.7	(4)	Bénin
Botswana	-	-	-	-	-	-	-	10.21	3.5	(2)	Botswana
Burkina Faso	-	-	-	-	-	-	-	-	-	-	Burkina Faso
Burundi	-	-	-	-	-	-	-	13.38	4.6	(4)	Burundi
Cameroon	-	-	-	-	-	-	-	-	-	-	Cameroun
Cape Verde	-	-	-	-	-	-	-	13.60	4.7	(2)	Cap Vert
Central African Rep.	-	-	-	-	-	-	-	-	-	-	Rép. Centrafricaine
Chad	-	-	-	-	-	-	-	-	-	-	Tchad
Comoros	-	-	-	-	-	-	-	-	-	-	Comores
Congo	-	-	-	-	-	-	-	-	-	-	Congo
Congo, Dem. Rep.	-	-	-	-	-	-	-	-	-	-	Congo, Rép.Dém.
Cote d'Ivoire	-	-	-	-	-	-	-	3.08	1.1	(1)	Côte d'Ivoire
Djibouti	-	-	-	-	-	-	-	4.00	1.4	(1)	Djibouti
Egypt	-	-	-	-	-	-	-	-	-	-	Egypte
Equatorial Guinea	-	-	-	-	-	-	-	-	-	-	Guinée Equat.
Eritrea	-	-	-	-	-	-	-	-	-	-	Erythrée
Ethiopia	-	-	-	-	-	-	-	5.00	1.7	(1)	Ethiopie
Gabon	-	-	-	-	-	-	-	-	-	-	Gabon
Gambia	2.90	-	-	4.95	-	-	-	14.35	4.9	(4)	Gambie
Ghana	-	-	-	3.00	-	-	-	5.48	1.9	(2)	Ghana
Guinea	-	-	-	-	-	-	-	16.30	5.6	(3)	Guinée
Guinea Bissau	-	-	-	-	3.51	-	-	6.11	2.1	(2)	Guinée Bissau
Kenya	-	-	-	-	-	-	-	-	-	-	Kenya
Lesotho	-	-	-	-	-	-	-	14.63	5.0	(4)	Lesotho
Liberia	-	-	-	-	-	-	-	3.60	1.2	(1)	Liberia
Libya	-	-	-	-	-	-	-	-	-	-	Libye
Madagascar	-	-	-	-	-	-	-	12.65	4.3	(2)	Madagascar
Malawi	-	-	-	-	-	-	-	-	-	-	Malawi
Mali	-	-	-	-	-	-	-	5.00	1.7	(1)	Mali
Mauritania	-	-	6.00	-	4.30	-	-	10.30	3.5	(2)	Mauritanie
Mauritius	-	-	-	-	-	-	-	5.30	1.8	(2)	Maurice
Morocco	-	-	-	-	-	-	-	-	-	-	Maroc
Mozambique	-	-	-	-	-	-	-	6.89	2.4	(2)	Mozambique
Namibia	-	-	5.00	-	-	-	-	8.86	3.0	(2)	Namibie
Niger	-	-	-	-	-	-	-	5.22	1.8	(1)	Niger
Nigeria	-	-	-	-	-	-	-	-	-	-	Nigéria
Rwanda	-	-	6.00	-	-	-	-	14.57	5.0	(3)	Rwanda
Sao Tome & Principe	-	-	-	-	-	-	-	5.00	1.7	(2)	Sao Tome & Principe
Senegal	-	-	-	-	-	-	-	11.00	3.8	(2)	Sénégal
Seychelles	-	-	-	-	-	-	-	12.00	4.1	(4)	Seychelles
Sierra Leone	-	-	-	-	-	-	-	6.00	2.1	(1)	Sierra Leone
Somalia	-	-	-	-	-	-	-	6.00	2.1	(1)	Somalie
South Africa	-	-	-	-	-	-	-	-	-	-	Afrique du Sud
Sudan	-	-	-	-	-	-	-	-	-	-	Soudan
Swaziland	-	-	4.95	-	-	-	-	9.95	3.4	(2)	Swaziland
Tanzania	-	-	-	-	-	-	-	13.64	4.7	(3)	Tanzanie
Togo	-	-	-	-	-	-	-	10.50	3.6	(2)	Togo
Tunisia	-	-	-	-	-	-	-	-	-	-	Tunisie
Uganda	-	-	-	-	-	-	-	5.00	1.7	(1)	Ouganda
Zambia	-	-	-	-	-	-	-	-	-	-	Zambie
Zimbabwe	-	-	-	-	-	-	-	-	-	-	Zimbabwe
<b>Sub-Total</b>	-	-	<b>21.95</b>	<b>11.95</b>	<b>7.81</b>	-	-	<b>277.04</b>	<b>95.2</b>	<b>(64)</b>	<b>Sous-Total</b>
<b>Multinational</b>	-	-	-	-	-	-	-	<b>14.05</b>	<b>4.8</b>	<b>(3)</b>	<b>Multinational</b>
<b>Total</b>	<b>2.90</b>	-	<b>21.95</b>	<b>11.95</b>	<b>7.81</b>	-	-	<b>291.09</b>	<b>100.0</b>	<b>(67)</b>	<b>Total</b>
	(1)	-	(4)	(3)	(2)	-	-	(67)			

Table 4.04

Tableau 4.04

Loan Cancellations, 1978-2007  
Montants annulés des prêts, 1978-2007

(in million UA)

(en million d'UC)

Country	2001	2002	2003	2004	2005	2006	2007	1978-2007		Pays
								Total	%	
Algeria	-	-	-	-	-	-	-	-	-	Algérie
Angola	-	-	-	-	-	-	-	-	-	Angola
Benin	-	-	-	-	-	1.30	-	1.59	2.3	Bénin
Botswana	-	2.78	-	-	-	-	-	2.58	3.8	Botswana
Burkina Faso	-	-	-	-	-	-	-	-	-	Burkina Faso
Burundi	-	-	-	-	-	-	-	9.89	14.5	Burundi
Cameroon	-	-	-	-	-	-	-	-	-	Cameroon
Cape Verde	-	-	-	-	-	1.02	-	1.02	1.5	Cap Vert
Central African Rep.	-	-	-	-	-	-	-	-	-	Rép. Centrafricaine
Chad	-	-	-	-	-	-	-	-	-	Tchad
Comoros	-	-	-	-	-	-	-	-	-	Comores
Congo	-	-	-	-	-	-	-	-	-	Congo
Congo, Dem. Rep.	-	-	-	-	-	-	-	-	-	Congo, Rép.Dém.
Cote d'Ivoire	-	-	-	-	-	-	-	0.01	0.0	Côte d'Ivoire
Djibouti	-	-	-	-	-	0.11	-	0.11	0.2	Djibouti
Egypt	-	-	-	-	-	-	-	-	-	Egypte
Equatorial Guinea	-	-	-	-	-	-	-	-	-	Guinée Equat.
Eritrea	-	-	-	-	-	-	-	-	-	Erythrée
Ethiopia	-	-	-	-	-	-	-	0.00	0.0	Ethiopie
Gabon	-	-	-	-	-	-	-	-	-	Gabon
Gambia	-	-	-	-	-	-	-	0.80	1.2	Gambie
Ghana	-	-	-	-	-	-	-	0.01	0.0	Ghana
Guinea	-	-	-	-	-	-	-	4.96	7.3	Guinée
Guinea Bissau	-	-	-	-	-	-	-	0.02	0.0	Guinée Bissau
Kenya	-	-	-	-	-	-	-	-	-	Kenya
Lesotho	-	-	-	1.34	-	-	-	7.12	10.4	Lesotho
Liberia	-	-	-	-	-	-	-	0.12	0.2	Liberia
Libya	-	-	-	-	-	-	-	-	-	Libye
Madagascar	-	-	-	-	-	-	-	0.78	1.1	Madagascar
Malawi	-	-	-	-	-	-	-	-	-	Malawi
Mali	-	-	-	-	-	-	-	0.49	0.7	Mali
Mauritania	-	-	-	-	-	-	-	0.00	0.0	Mauritanie
Mauritius	-	-	-	-	-	5.10	-	7.52	11.0	Maurice
Morocco	-	-	-	-	-	-	-	-	-	Maroc
Mozambique	-	-	0.24	-	-	-	-	0.24	0.3	Mozambique
Namibia	-	-	5.00	0.81	-	-	-	5.81	8.5	Namibie
Niger	-	-	-	-	-	-	-	0.00	0.0	Niger
Nigeria	-	-	-	-	-	-	-	-	-	Nigéria
Rwanda	-	-	-	-	-	-	-	1.67	2.4	Rwanda
Sao Tome & Principe	-	-	-	-	-	-	-	-	-	Sao Tome & Principe
Senegal	-	-	-	-	-	-	-	0.08	0.1	Sénégal
Seychelles	-	-	1.06	0.19	-	-	-	1.28	1.9	Seychelles
Sierra Leone	-	-	-	-	-	-	-	6.00	8.8	Sierra Leone
Somalia	-	-	-	-	-	-	-	5.10	7.5	Somalie
South Africa	-	-	-	-	-	-	-	-	-	Afrique du Sud
Sudan	-	-	-	-	-	-	-	-	-	Soudan
Swaziland	-	-	-	-	-	-	-	3.27	4.8	Swaziland
Tanzania	-	-	-	-	1.50	-	-	1.71	2.5	Tanzanie
Togo	-	0.00	-	-	-	-	-	6.00	8.8	Togo
Tunisia	-	-	-	-	-	-	-	-	-	Tunisie
Uganda	-	-	0.17	-	-	-	-	0.17	0.2	Ouganda
Zambia	-	-	-	-	-	-	-	-	-	Zambie
Zimbabwe	-	-	-	-	-	-	-	-	-	Zimbabwe
<b>Sub-Total</b>	-	<b>2.78</b>	<b>6.47</b>	<b>2.34</b>	<b>1.50</b>	<b>7.53</b>	-	<b>68.35</b>	<b>100.0</b>	<b>Sous-Total</b>
<b>Multinational</b>	-	-	-	-	-	-	-	<b>0.01</b>	<b>0.0</b>	<b>Multinational</b>
<b>Total</b>	-	<b>2.78</b>	<b>6.47</b>	<b>2.34</b>	<b>1.50</b>	<b>7.53</b>	-	<b>68.36</b>	<b>100.0</b>	<b>Total</b>

Nigeria Trust Fund								Fonds Spécial du Nigéria		
Table 4.05								Tableau 4.05		
Loan Disbursements, 1978-2007								Décaissements de prêts, 1978-2007		
(in million UA)								(en million d'UC)		
Country	2001	2002	2003	2004	2005	2006	2007	1978-2007		Pays
								Total	%	
Algeria	-	-	-	-	-	-	-	-	-	Algérie
Angola	-	-	-	-	-	-	-	-	-	Angola
Benin	0.49	0.15	0.04	0.29	0.16	0.08	1.15	15.03	7.2	Bénin
Botswana	-	-	-	-	-	-	-	7.63	3.7	Botswana
Burkina Faso	-	-	-	-	-	-	-	0.22	0.1	Burkina Faso
Burundi	-	-	-	-	-	-	-	2.25	1.1	Burundi
Cameroon	-	-	-	-	-	-	-	-	-	Cameroon
Cape Verde	0.52	0.22	-	-	0.01	0.00	-	6.58	3.2	Cap Vert
Central African Rep.	-	-	-	-	-	-	-	-	-	Rép. Centrafricaine
Chad	-	-	-	-	-	-	-	-	-	Tchad
Comoros	-	-	-	-	-	-	-	-	-	Comores
Congo	-	-	-	-	-	-	-	-	-	Congo
Congo, Dem. Rep.	-	-	-	-	-	-	-	-	-	Congo, Rép.Dém.
Cote d'Ivoire	-	-	-	-	-	-	-	2.87	1.4	Côte d'Ivoire
Djibouti	0.41	0.61	-	0.82	0.66	-	-	3.89	1.9	Djibouti
Egypt	-	-	-	-	-	-	-	-	-	Egypte
Equatorial Guinea	-	-	-	-	-	-	-	-	-	Guinée Equat.
Eritrea	-	-	-	-	-	-	-	-	-	Erythré
Ethiopia	-	-	-	-	-	-	-	5.00	2.4	Ethiopie
Gabon	-	-	-	-	-	-	-	-	-	Gabon
Gambia	-	-	0.03	0.20	0.10	1.41	1.53	8.97	4.3	Gambie
Ghana	-	-	-	-	-	-	-	2.27	1.1	Ghana
Guinea	0.03	0.34	0.80	0.63	0.84	0.71	0.50	10.24	4.9	Guinée
Guinea Bissau	-	-	-	-	-	-	-	2.58	1.2	Guinée Bissau
Kenya	-	-	-	-	-	-	-	-	-	Kenya
Lesotho	-	0.24	1.15	0.47	-	-	-	7.51	3.6	Lesotho
Liberia	-	-	-	-	-	-	-	26.92	12.9	Liberia
Libya	-	-	-	-	-	-	-	-	-	Libye
Madagascar	-	-	-	1.75	0.72	2.14	1.20	11.82	5.7	Madagascar
Malawi	-	-	-	-	-	-	-	-	-	Malawi
Mali	-	-	-	-	-	-	-	4.48	2.1	Mali
Mauritania	-	-	-	0.36	0.88	1.08	1.56	3.88	1.9	Mauritanie
Mauritius	-	-	-	-	-	-	-	2.88	1.4	Maurice
Morocco	-	-	-	-	-	-	-	-	-	Maroc
Mozambique	0.22	0.53	-	-	-	-	-	6.78	3.2	Mozambique
Namibia	0.29	0.73	0.11	-	-	-	-	3.05	1.5	Namibie
Niger	-	-	-	-	-	-	-	5.22	2.5	Niger
Nigeria	-	-	-	-	-	-	-	-	-	Nigéria
Rwanda	-	-	-	-	-	-	-	5.78	2.8	Rwanda
Sao Tome & Principe	-	-	-	-	-	-	-	1.00	0.5	Sao Tome & Principe
Senegal	-	-	-	-	-	-	-	10.92	5.2	Sénégal
Seychelles	0.06	-	-	-	-	-	-	10.75	5.2	Seychelles
Sierra Leone	-	-	-	-	-	-	-	-	-	Sierra Leone
Somalia	-	-	-	-	-	-	-	0.90	0.4	Somalie
South Africa	-	-	-	-	-	-	-	-	-	Afrique du Sud
Sudan	-	-	-	-	-	-	-	-	-	Soudan
Swaziland	-	-	-	-	-	-	-	1.73	0.8	Swaziland
Tanzania	0.12	0.21	0.30	0.28	0.02	-	-	12.10	5.8	Tanzanie
Togo	-	-	-	-	-	-	-	4.45	2.1	Togo
Tunisia	-	-	-	-	-	-	-	-	-	Tunisie
Uganda	0.85	0.32	-	-	-	-	-	4.83	2.3	Ouganda
Zambia	-	-	-	-	-	-	-	-	-	Zambie
Zimbabwe	-	-	-	-	-	-	-	-	-	Zimbabwe
<b>Sub-Total</b>	<b>2.99</b>	<b>3.35</b>	<b>2.44</b>	<b>4.81</b>	<b>3.39</b>	<b>5.43</b>	<b>5.94</b>	<b>192.54</b>	<b>92.2</b>	<b>Sous-Total</b>
<b>Multinational</b>	<b>-</b>	<b>-</b>	<b>-</b>	<b>-</b>	<b>-</b>	<b>-</b>	<b>-</b>	<b>16.18</b>	<b>7.8</b>	<b>Multinational</b>
<b>Total</b>	<b>2.99</b>	<b>3.35</b>	<b>2.44</b>	<b>4.81</b>	<b>3.39</b>	<b>5.43</b>	<b>5.94</b>	<b>208.72</b>	<b>100.0</b>	<b>Total</b>

Table 4.06

Tableau 4.06

Loan Repayments, 1978-2007  
Remboursements des prêts, 1978-2007

(in million UA)

(en million d'UC)

Country	2001	2002	2003	2004	2005	2006	2007	1978-2007		Pays
								Total	%	
Algeria	-	-	-	-	-	-	-	-	-	Algérie
Angola	-	-	-	-	-	-	-	-	-	Angola
Benin	0.52	0.85	0.69	0.54	0.54	0.57	0.55	7.87	6.3	Bénin
Botswana	0.28	0.37	0.35	0.33	0.31	0.33	0.31	7.13	5.7	Botswana
Burkina Faso	-	-	0.24	-	-	-	-	0.93	0.7	Burkina Faso
Burundi	-	-	0.06	0.07	0.20	0.06	0.05	2.71	2.2	Burundi
Cameroon	-	-	-	-	-	-	-	-	-	Cameroon
Cape Verde	0.16	0.48	0.27	0.25	0.26	0.26	0.25	3.52	2.8	Cap Vert
Central African Rep.	-	-	-	-	-	-	-	-	-	Rép. Centrafricaine
Chad	-	-	-	-	-	-	-	-	-	Tchad
Comoros	-	-	-	-	-	-	-	-	-	Comores
Congo	-	-	-	-	-	-	-	-	-	Congo
Congo, Dem. Rep.	-	-	-	-	-	-	-	-	-	Congo, Rép.Dém.
Cote d'Ivoire	-	-	-	-	-	-	-	2.61	2.1	Côte d'Ivoire
Djibouti	0.08	0.05	0.19	0.13	0.07	0.33	0.25	1.21	1.0	Djibouti
Egypt	-	-	-	-	-	-	-	-	-	Egypte
Equatorial Guinea	-	-	-	-	-	-	-	-	-	Guinée Equat.
Eritrea	-	-	-	-	-	-	-	-	-	Erythée
Ethiopia	-	-	-	-	-	-	-	4.33	3.5	Ethiopie
Gabon	-	-	-	-	-	-	-	-	-	Gabon
Gambia	0.34	0.28	0.21	0.20	0.19	0.24	0.25	5.57	4.5	Gambie
Ghana	0.05	0.16	0.10	-	-	-	-	2.08	1.7	Ghana
Guinea	0.33	0.49	0.15	0.30	0.34	0.43	0.45	4.72	3.8	Guinée
Guinea Bissau	0.11	0.11	0.10	0.10	-	-	-	1.93	1.6	Guinée Bissau
Kenya	-	-	-	-	-	-	-	-	-	Kenya
Lesotho	0.37	0.37	0.37	0.56	0.40	0.41	0.40	6.40	5.2	Lesotho
Liberia	-	-	-	-	-	-	-	1.22	1.0	Liberia
Libya	-	-	-	-	-	-	-	-	-	Libye
Madagascar	0.26	0.14	0.01	0.05	0.15	0.34	0.55	6.38	5.1	Madagascar
Malawi	-	-	-	-	-	-	-	-	-	Malawi
Mali	0.23	0.85	0.31	0.29	0.28	0.25	0.20	5.27	4.3	Mali
Mauritania	-	-	-	0.00	0.26	0.22	-	0.88	0.7	Mauritanie
Mauritius	0.12	-	-	-	-	-	-	2.55	2.1	Maurice
Morocco	-	-	-	-	-	-	-	-	-	Maroc
Mozambique	0.28	0.46	0.56	0.27	-	-	-	6.33	5.1	Mozambique
Namibia	0.11	0.13	0.15	0.15	0.14	0.15	0.14	1.05	0.8	Namibie
Niger	-	-	0.06	0.06	-	-	-	5.96	4.8	Niger
Nigeria	-	-	-	-	-	-	-	-	-	Nigéria
Rwanda	0.34	0.34	0.32	0.30	0.29	0.30	0.29	4.58	3.7	Rwanda
Sao Tome & Principe	0.02	0.07	0.04	0.04	0.04	-	-	0.85	0.7	Sao Tome & Principe
Senegal	0.62	0.67	0.98	0.84	0.62	0.59	0.51	8.65	7.0	Sénégal
Seychelles	-	-	-	-	-	3.67	0.30	7.49	6.0	Seychelles
Sierra Leone	-	-	-	-	-	-	-	-	-	Sierra Leone
Somalia	-	-	-	-	-	-	-	-	-	Somalie
South Africa	-	-	-	-	-	-	-	-	-	Afrique du Sud
Sudan	-	-	-	-	-	-	-	-	-	Soudan
Swaziland	0.08	0.08	0.08	0.07	0.07	0.07	0.07	1.47	1.2	Swaziland
Tanzania	0.66	0.69	0.65	0.63	0.62	0.65	0.63	8.85	7.1	Tanzanie
Togo	0.09	-	-	-	-	-	-	3.36	2.7	Togo
Tunisia	-	-	-	-	-	-	-	-	-	Tunisie
Uganda	0.25	0.29	0.29	0.27	0.26	0.27	0.26	2.35	1.9	Ouganda
Zambia	-	-	-	-	-	-	-	-	-	Zambie
Zimbabwe	-	-	-	-	-	-	-	-	-	Zimbabwe
<b>Sub-Total</b>	<b>5.30</b>	<b>6.86</b>	<b>6.17</b>	<b>5.46</b>	<b>5.04</b>	<b>9.14</b>	<b>5.47</b>	<b>118.26</b>	<b>95.3</b>	<b>Sous-Total</b>
<b>Multinational</b>	<b>-</b>	<b>-</b>	<b>-</b>	<b>-</b>	<b>-</b>	<b>-</b>	<b>-</b>	<b>5.82</b>	<b>4.7</b>	<b>Multinational</b>
<b>Total</b>	<b>5.30</b>	<b>6.86</b>	<b>6.17</b>	<b>5.46</b>	<b>5.04</b>	<b>9.14</b>	<b>5.47</b>	<b>124.08</b>	<b>100.0</b>	<b>Total</b>

Nigeria Trust Fund								Fonds Spécial du Nigéria	
Table 4.07								Tableau 4.07	
Outstanding Loans, 2001-2007								Encours des prêts, 2001-2007	
(in million UA)								(en million d'UC)	
Country	2001	2002	2003	2004	2005	2006	2007	%	Pays
Algeria	-	-	-	-	-	-	-	-	Algérie
Angola	-	-	-	-	-	-	-	-	Angola
Benin	9.95	8.55	7.22	6.67	6.85	6.03	6.35	9.8	Bénin
Botswana	2.26	1.74	1.27	0.91	0.66	0.31	-	-	Botswana
Burkina Faso	0.26	0.24	-	-	-	-	-	-	Burkina Faso
Burundi	0.60	0.55	0.45	0.38	0.21	0.14	0.09	0.1	Burundi
Cameroon	-	-	-	-	-	-	-	-	Cameroon
Cape Verde	4.63	4.04	3.44	3.05	3.06	2.66	2.29	3.5	Cap Vert
Central African Rep.	-	-	-	-	-	-	-	-	Rép. Centrafricaine
Chad	-	-	-	-	-	-	-	-	Tchad
Comoros	-	-	-	-	-	-	-	-	Comores
Congo	-	-	-	-	-	-	-	-	Congo
Congo, Dem. Rep.	-	-	-	-	-	-	-	-	Congo, Rép.Dém.
Cote d'Ivoire	-	-	-	-	-	-	-	-	Côte d'Ivoire
Djibouti	1.70	2.11	1.76	2.35	3.18	2.70	2.33	3.6	Djibouti
Egypt	-	-	-	-	-	-	-	-	Egypte
Equatorial Guinea	-	-	-	-	-	-	-	-	Guinée Equat.
Eritrea	-	-	-	-	-	-	-	-	Erythée
Ethiopia	-	-	-	-	-	-	-	-	Ethiopie
Gabon	-	-	-	-	-	-	-	-	Gabon
Gambia	1.45	1.08	0.82	0.79	0.76	1.86	3.02	4.7	Gambie
Ghana	0.28	0.10	-	-	-	-	-	-	Ghana
Guinea	4.26	3.79	4.07	4.29	5.18	5.20	5.02	7.8	Guinée
Guinea Bissau	0.33	0.20	0.09	-	-	-	-	-	Guinée Bissau
Kenya	-	-	-	-	-	-	-	-	Kenya
Lesotho	1.99	1.73	2.34	2.16	1.93	1.44	0.99	1.5	Lesotho
Liberia	26.86	24.83	22.72	21.74	23.62	22.44	21.36	33.1	Liberia
Libya	-	-	-	-	-	-	-	-	Libye
Madagascar	0.23	0.08	0.07	1.72	2.46	4.08	4.49	7.0	Madagascar
Malawi	-	-	-	-	-	-	-	-	Malawi
Mali	3.21	2.18	1.71	1.37	1.19	0.89	0.66	1.0	Mali
Mauritania	0.53	0.49	0.44	0.77	1.51	2.29	3.67	5.7	Mauritanie
Mauritius	-	-	-	-	-	-	-	-	Maurice
Morocco	-	-	-	-	-	-	-	-	Maroc
Mozambique	0.85	0.84	0.25	-	-	-	-	-	Mozambique
Namibia	2.22	2.61	2.35	2.12	2.15	1.90	1.68	2.6	Namibie
Niger	0.13	0.12	0.06	-	-	-	-	-	Niger
Nigeria	-	-	-	-	-	-	-	-	Nigéria
Rwanda	3.89	3.27	2.70	2.30	2.19	1.79	1.42	2.2	Rwanda
Sao Tome & Principe	0.20	0.13	0.08	0.04	-	-	-	-	Sao Tome & Principe
Senegal	9.10	7.77	6.22	5.19	4.99	4.11	3.42	5.3	Sénégal
Seychelles	6.83	6.32	5.78	5.53	6.01	2.35	1.96	3.0	Seychelles
Sierra Leone	-	-	-	-	-	-	-	-	Sierra Leone
Somalia	0.93	0.86	0.78	0.75	0.81	0.77	0.74	1.1	Somalie
South Africa	-	-	-	-	-	-	-	-	Afrique du Sud
Sudan	-	-	-	-	-	-	-	-	Soudan
Swaziland	0.64	0.51	0.40	0.31	0.26	0.18	0.10	0.2	Swaziland
Tanzania	6.55	5.62	4.83	4.31	4.05	3.22	2.47	3.8	Tanzanie
Togo	0.45	0.42	0.38	0.37	0.40	0.38	0.36	0.6	Togo
Tunisia	-	-	-	-	-	-	-	-	Tunisie
Uganda	4.19	3.92	3.32	2.92	2.90	2.49	2.12	3.3	Ouganda
Zambia	-	-	-	-	-	-	-	-	Zambie
Zimbabwe	-	-	-	-	-	-	-	-	Zimbabwe
<b>Sub-Total</b>	<b>94.49</b>	<b>84.08</b>	<b>73.57</b>	<b>70.02</b>	<b>74.36</b>	<b>67.23</b>	<b>64.54</b>	<b>100.0</b>	<b>Sous-Total</b>
<b>Multinational</b>	<b>-</b>	<b>-</b>	<b>-</b>	<b>-</b>	<b>-</b>	<b>-</b>	<b>-</b>	<b>-</b>	<b>Multinational</b>
<b>Total</b>	<b>94.49</b>	<b>84.08</b>	<b>73.57</b>	<b>70.02</b>	<b>74.36</b>	<b>67.23</b>	<b>64.54</b>	<b>100.0</b>	<b>Total</b>