



Nigeria trust fund
Fonds special du nigeria

4

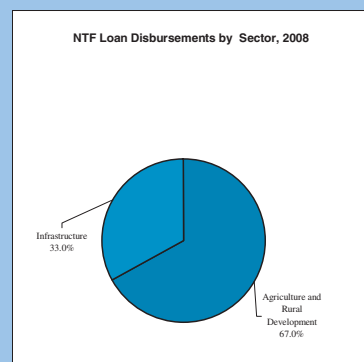
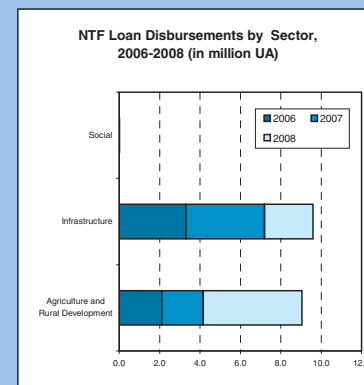
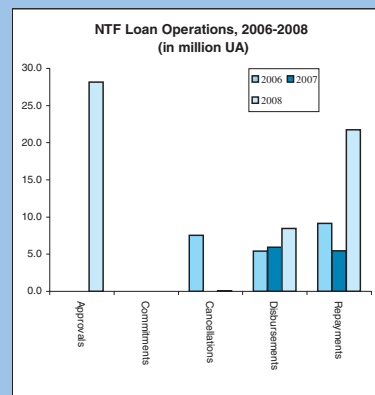
Highlights of NTF Operations

Operations	2005	2006	2007	2008	Opérations
Approvals	3.19	-	-	28.16	Approbations
of which Private Sector	-	-	-	-	dont secteur privé
Commitments	7.81	-	-	-	Engagements
Cancellations	1.50	7.53	-	0.06	Annulations
Disbursements	3.39	5.43	5.94	8.45	Décaissements
Repayments	5.04	9.14	5.47	21.73	Remboursements

Approvals by Financing Instrument	2006	2007	2008	Approbations par instrument de financement
Project Lending	-	-	-	Prêts projets
Policy-Based Lending	-	-	-	Prêts à l'appui de réformes
Grants	-	-	-	Dons
Project Grant	-	-	-	Don au titre des projets
Structural Adjustment Grant	-	-	-	Dons au titre de l'ajustement structurel
Budget Support Grant	-	-	-	Dons au titre de l'appui budgétaire
Technical Assistance Grants	-	-	-	Dons d'assistance technique
Special Relief Fund	-	-	-	Fonds spécial de secours
Special Debt Relief Grant	-	-	-	Don spécial au titre de la réd. de la dette
Technical Assistance Loans	-	-	-	Prêts d'assistance technique
Institutional Capacity Loans	-	-	-	Prêts de renforcement institutionnel
Project Preparation Facility	-	-	-	Méc. de fin. de la prép. des projets
Debt and Debt Service Reduction	-	-	-	Réd. du Stock et du ser. de la dette
Equity Participation (Public)	-	-	-	Prises de participation (secteur public)
Equity Participation (Private)	-	-	-	Prises de participation (secteur privé)
Guarantee (Public)	-	-	-	Garantie (secteur public)
Guarantee (Private)	-	-	-	Garantie (secteur privé)
Loan Reallocations	-	-	-	Réaffectations de prêts
Special Funds for Water	-	-	-	Fonds spécial pour l'eau

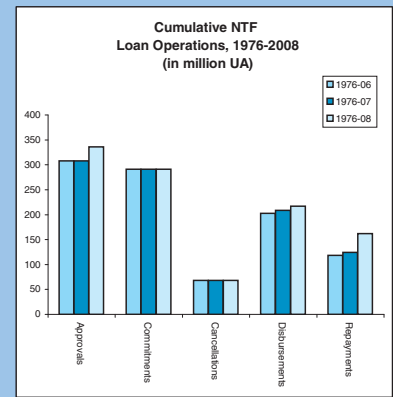
Loan Approvals by Sector	2006	2007	2008	Approbation des prêts par secteur
Agriculture and Rural Development	-	-	-	Agriculture et dévelop. rural
Infrastructure	-	-	-	Infrastructure
Transport	-	-	-	Transport
Communications	-	-	-	Communications
Water Supply and Sanitation	-	-	-	Add. d'eau et assainissement
Power	-	-	-	Energie
Industry, Mining and Quarrying	-	-	-	Industrie, mines et minerais
Finance	-	-	-	Finance
Social	-	-	-	Social
Education	-	-	-	Education
Health	-	-	-	Santé
Poverty Alleviation and Micro-Finance	-	-	-	Lutte contre la pauv. et microfin.
Gender, Population and Nutrition	-	-	-	Genre, population et nutritior
Other Social Sector	-	-	-	Autres secteurs sociaux
Urban Development	-	-	-	Développement urbain
Environment	-	-	-	Environnement
Multisector	-	-	-	Multisecteur

Loan Disbursements by Sector	2006	2007	2008	Décaissements des prêts par secteur
Agriculture and Rural Development	2.11	2.05	4.90	Agriculture et dévelop. rural
Infrastructure	3.31	3.89	2.41	Infrastructure
Transport	3.31	3.89	2.41	Transport
Communications	-	-	-	Communications
Water Supply and Sanitation	-	-	-	Add. d'eau et assainissement
Power	-	-	-	Energie
Industry, Mining and Quarrying	-	-	-	Industrie, mines et minerais
Finance	-	-	-	Finance
Social	-	-	0.03	Social
Education	-	-	0.03	Education
Health	-	-	-	Santé
Poverty Alleviation and Micro-Finance	-	-	-	Lutte contre la pauv. et microfin.
Gender, Population and Nutrition	-	-	-	Genre, population et nutritior
Other Social Sector	-	-	-	Autres secteurs sociaux
Urban Development	-	-	-	Développement urbain
Environment	-	-	-	Environnement
Multisector	-	-	1.12	Multisecteur

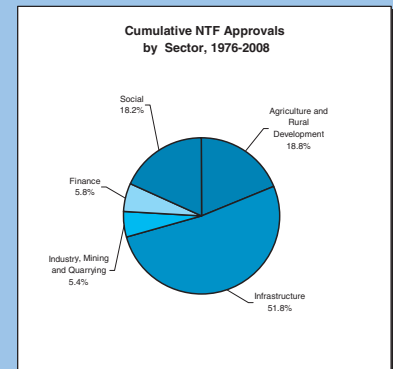


Note: Amounts are in millions of UA / Montants en millions d'UC.

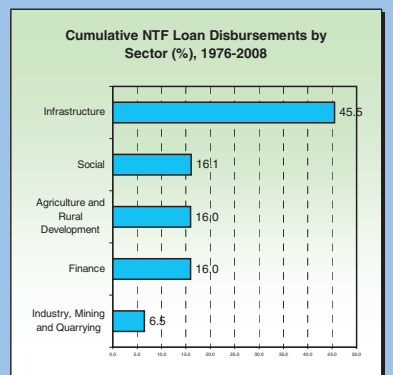
Cumulative Operations	1976-06	1976-07	1976-08	Montants cumulés des opérations
Approvals	307.94	307.94	336.10	Approbations
of which Private Sector	-	-	-	dont secteur privé
Commitments	291.09	291.09	291.09	Engagements
Cancellations	68.36	68.36	68.42	Annulations
Disbursements	202.78	208.72	217.17	Décaissements
Repayments	118.61	124.08	162.08	Remboursements



Cumulative Approvals by Financing Instrument	1976-06	1976-07	1976-08	Montants cumulés des approbations par instrument de financement
Project Lending	303.56	303.56	303.56	Prêts projets
Policy-Based Lending	-	-	-	Prêts à l'appui de réformes
Grants	-	-	-	Dons
Project Grant	-	-	-	Don au titre des projets
Structural Adjustment Grant	-	-	-	Dons au titre de l'ajustement structurel
Budget Support Grants	-	-	-	Dons au titre de l'appui budgétaire
Technical Assistance Grants	-	-	-	Dons d'assistance technique
Special Relief Fund	-	-	-	Fonds spécial de secours
Special Debt Relief Grant	-	-	-	Don spécial au titre de la réd. de la dette
Technical Assistance Loans	1.00	1.00	1.00	Prêts d'assistance technique
Project Preparation Facility	-	-	-	Méc. de fin. de la prép. des projets
Debt and Debt Service Reduction	3.39	3.39	31.55	Réd. du Stock et du ser. de la dette
Equity Participation (Public)	-	-	-	Prises de participation (secteur public)
Equity Participation (Private)	-	-	-	Prises de participation (secteur privé)
Guarantee (Public)	-	-	-	Garantie (secteur public)
Guarantee (Private)	-	-	-	Garantie (secteur privé)
Loan Reallocations	-	-	-	Réaffectations de prêts
Special Funds for Water	-	-	-	Fonds spécial pour l'eau



Cumulative Loan Approvals by Sector	1976-06	1976-07	1976-08	Montants cumulés des approbations des prêts par secteur
Agriculture and Rural Development	57.28	57.28	57.28	Agriculture et développ. rural
Infrastructure	157.78	157.78	157.78	Infrastructure
Transport	98.87	98.87	98.87	Transport
Communications	28.09	28.09	28.09	Communications
Water Supply and Sanitation	17.22	17.22	17.22	Add. d'eau et assainissement
Power	13.60	13.60	13.60	Energie
Industry, Mining and Quarrying	16.30	16.30	16.30	Industrie, mines et minerais
Finance	17.63	17.63	17.63	Finance
Social	55.57	55.57	55.57	Social
Education	25.97	25.97	25.97	Education
Health	29.60	29.60	29.60	Santé
Poverty Alleviation and Micro-Finance	-	-	-	Lutte contre la pauv. et microfin.
Gender, Population and Nutrition	-	-	-	Genre, population et nutrition
Other Social Sector	-	-	-	Autres secteurs sociaux
Urban Development	-	-	-	Développement urbain
Environment	-	-	-	Environnement
Multisector	-	-	-	Multisecteur

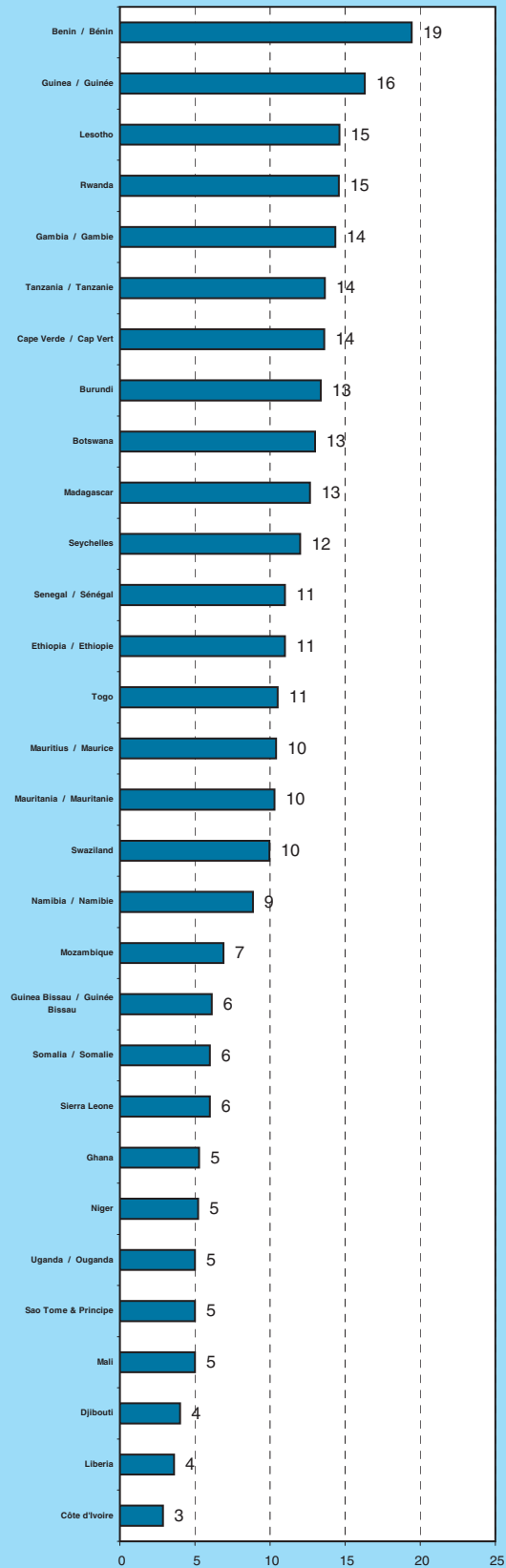


Cumulative Loan Disbursements by Sector	1976-06	1976-07	1976-08	Montants cumulés des décaissements des prêts par secteur
Agriculture and Rural Development	31.66	33.71	38.61	Agriculture et développ. rural
Infrastructure	103.70	107.59	110.00	Infrastructure
Transport	58.02	61.91	64.32	Transport
Communications	22.61	22.61	22.61	Communications
Water Supply and Sanitation	11.27	11.27	11.27	Add. d'eau et assainissement
Power	11.79	11.79	11.79	Energie
Industry, Mining and Quarrying	15.70	15.70	15.70	Industrie, mines et minerais
Finance	12.92	12.92	12.92	Finance
Social	38.81	38.81	38.84	Social
Education	23.79	23.79	23.82	Education
Health	15.02	15.02	15.02	Santé
Poverty Alleviation and Micro-Finance	-	-	-	Lutte contre la pauv. et microfin.
Gender, Population and Nutrition	-	-	-	Genre, population et nutrition
Other Social Sector	-	-	-	Autres secteurs sociaux
Urban Development	-	-	-	Développement urbain
Environment	-	-	-	Environnement
Multisector	-	-	1.12	Multisecteur

Note: Amounts are in millions of UA / Montants en millions d'UC.

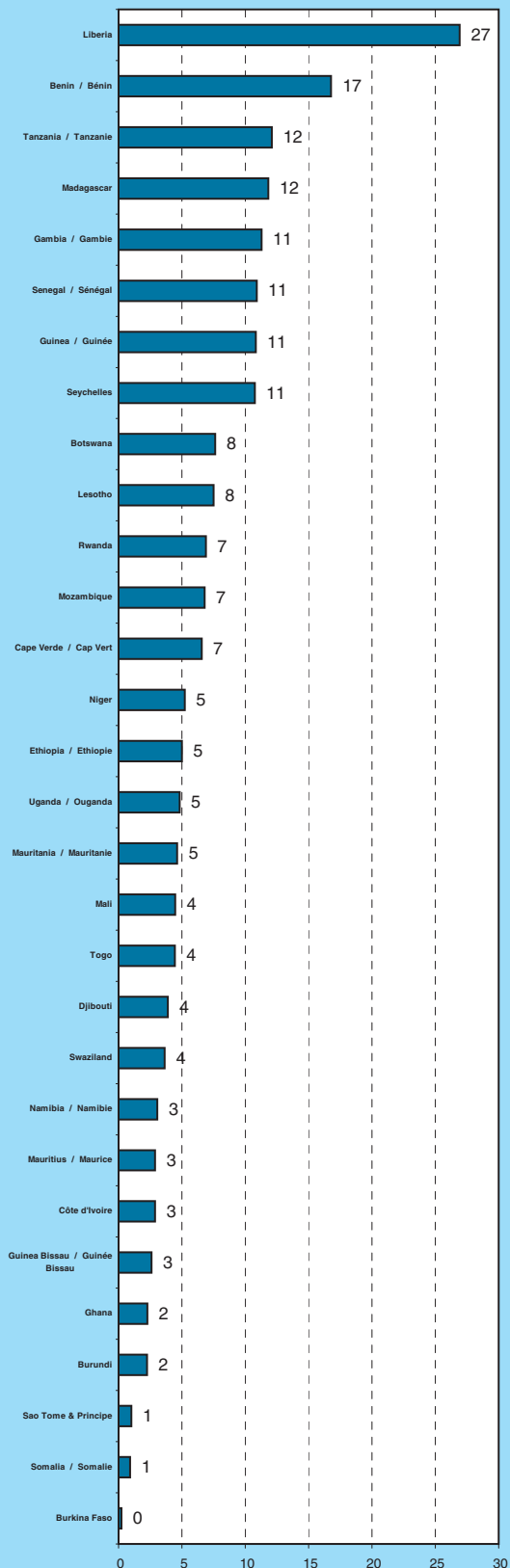
Cumulative NTF Loan Approvals by Country in Million UA, 1976-2008

Montants cumulés des approbations de prêts du FSN par pays en millions d'UC, 1976-2008




Cumulative NTF Loan Disbursements by Country in Million UA, 1976-2008

Montants cumulés des décaissements de prêts du FSN par pays en millions d'UC, 1976-2008



NTF Loan Approvals by Country in Million UA, 2008

Montants des approbations de prêts du FSN par pays en millions d'UC, 2008



NTF Loan Disbursements by Country in Million UA, 2008

Montants des décaissements de prêts du FSN par pays en millions d'UC, 2008



	2002	2003	2004	2005	2006	2007	2008	1976-2008		
								Total	No.	
Total Approvals	10.14	22.51	9.25	3.19	-	-	28.16	336.10	(77)	Total des approbations
Loan & Grant Approvals by Sector	9.95	22.51	9.25	-	-	-	-	304.56	(71)	Prêts & dons approuvés par secteur
Agriculture and Rural Development	4.95	-	9.25	-	-	-	-	57.28	(14)	Agriculture et développement rural
Infrastructure	-	19.00	-	-	-	-	-	157.78	(36)	Infrastructure
Transport	-	13.00	-	-	-	-	-	98.87	(24)	Transport
Communications	-	-	-	-	-	-	-	28.09	(6)	Communications
Water Supply and Sanitation	-	6.00	-	-	-	-	-	17.22	(3)	Add. d'eau & assainissement
Power Supply	-	-	-	-	-	-	-	13.60	(3)	Energie
Industry, Mining and Quarrying	-	-	-	-	-	-	-	16.30	(3)	Industrie, mines et carrières
Finance	-	-	-	-	-	-	-	17.63	(5)	Finance
Social	5.00	3.51	-	-	-	-	-	55.57	(13)	Social
Education	5.00	3.51	-	-	-	-	-	25.97	(7)	Education
Health	-	-	-	-	-	-	-	29.60	(6)	Santé
Poverty Alleviation and Micro-Finance	-	-	-	-	-	-	-	-	-	Lutte contre la pauvreté et microfin.
Gender, Population and Nutrition	-	-	-	-	-	-	-	-	-	Genre, population et nutrition
Other Social Sector	-	-	-	-	-	-	-	-	-	Autres secteurs sociaux
Urban Development	-	-	-	-	-	-	-	-	-	Développement urbain
Environment	-	-	-	-	-	-	-	-	-	Environnement
Multisector	-	-	-	-	-	-	-	-	-	Multisecteur
Other Approvals *	0.19	-	-	3.19	-	-	28.16	31.55	(6)	Autres approbations *
Approvals by Financing Instrument	10.14	22.51	9.25	3.19	-	-	28.16	336.10	(77)	Instrument de financement
Project Lending	9.95	22.51	9.25	-	-	-	-	303.56	(70)	Prêts projets
Project Loans (Public)	9.95	22.51	9.25	-	-	-	-	285.93	(65)	Projets spécifiques (secteur public)
Project Loans (Private)	-	-	-	-	-	-	-	-	-	Projets spécifiques (secteur privé)
Lines of Credit (Public)	-	-	-	-	-	-	-	17.63	(5)	Lignes de crédit (secteur public)
Lines of Credit (Private)	-	-	-	-	-	-	-	-	-	Lignes de crédit (secteur privé)
Sector Investment and Rehabilitation	-	-	-	-	-	-	-	-	-	Invest. sectoriel et interventions
Policy-Based Lending	-	-	-	-	-	-	-	-	-	Prêts à l'appui de réformes
Sector Adjustment Loans	-	-	-	-	-	-	-	-	-	Ajustement sectoriel
Structural Adjustment Loans	-	-	-	-	-	-	-	-	-	Ajustement structurel
Budget Support Loans	-	-	-	-	-	-	-	-	-	Don au titre d'appui budgétaire
Grants	-	-	-	-	-	-	-	-	-	Dons
Project Grant	-	-	-	-	-	-	-	-	-	Don au titre des projets
Structural Adjustment Grant	-	-	-	-	-	-	-	-	-	Dons au titre de l'ajustement structurel
Budget Support Grant	-	-	-	-	-	-	-	-	-	Don au titre d'appui budgétaire
African Food Crisis Response Grant	-	-	-	-	-	-	-	-	-	Don au titre de la crise alimentaire
Fragile State Facility Grant	-	-	-	-	-	-	-	-	-	Don au titre des pays fragiles
Technical Assistance Grants	-	-	-	-	-	-	-	-	-	Dons d'assistance technique
Institutional Capacity Building (Public)	-	-	-	-	-	-	-	-	-	Renforcement institutionnel (secteur public)
Institutional Capacity Building (Private)	-	-	-	-	-	-	-	-	-	Renforcement institutionnel (secteur privé)
Project Cycle Operations (Public)	-	-	-	-	-	-	-	-	-	Activités du cycle de projets (secteur public)
Project Cycle Operations (Private)	-	-	-	-	-	-	-	-	-	Activités du cycle de projets (secteur privé)
Middle Income Countries Grant	-	-	-	-	-	-	-	-	-	Don en faveur des PRI
Special Relief Fund	-	-	-	-	-	-	-	-	-	Fonds spécial de secours
Emergency Assistance	-	-	-	-	-	-	-	-	-	Secours d'urgence
Emergency Post-Conflict Reconstruction	-	-	-	-	-	-	-	-	-	Interventions d'urgence (après guerre)
Special Debt Relief Grant	-	-	-	-	-	-	-	-	-	Don spécial au titre de la réd. de la dette
Technical Assistance Loans	-	-	-	-	-	-	-	1.00	(1)	Prêts d'assistance technique
Institutional Capacity Building	-	-	-	-	-	-	-	-	-	Renforcement institutionnel
Project Cycle Operations	-	-	-	-	-	-	-	1.00	(1)	Activités du cycle de projets
Institutional Capacity Loan	-	-	-	-	-	-	-	-	-	Prêt de renforcement institutionnel
Project Preparation Facility	-	-	-	-	-	-	-	-	-	Méc. de fin. de la prép. des projets
Debt and Debt Service Reduction	0.19	-	-	3.19	-	-	28.16	31.55	(6)	Réd. du Stock et du ser. de la dette
SFM Debt Alleviation	-	-	-	-	-	-	-	-	-	Réduction de la dette-MFS
HIPC Debt Relief	0.19	-	-	3.19	-	-	28.16	31.55	(6)	Allègement de la dette-PPTE
Post Conflict Country Facility	-	-	-	-	-	-	-	-	-	Méc. en faveur des pays sortant d'un conflit
Equity Participation (Public)	-	-	-	-	-	-	-	-	-	Prises de participation (secteur public)
Equity Participation (Private)	-	-	-	-	-	-	-	-	-	Prises de participation (secteur privé)
Guarantee (Public)	-	-	-	-	-	-	-	-	-	Garantie (secteur public)
Guarantee (Private)	-	-	-	-	-	-	-	-	-	Garantie (secteur privé)
Loan Reallocations	-	-	-	-	-	-	-	-	-	Réaffectations de prêts
Special Fund for Water	-	-	-	-	-	-	-	-	-	
Disbursements	3.35	2.44	4.81	3.39	5.43	5.94	8.45	217.17	...	Décassements
Agriculture and Rural Development	0.34	0.84	0.84	0.94	2.11	2.05	4.90	38.61	...	Agriculture et développement rural
Infrastructure	1.11	0.34	2.40	1.79	3.31	3.89	2.41	110.00	...	Infrastructure
Transport	0.37	0.04	2.40	1.77	3.31	3.89	2.41	64.32	...	Transport
Communications	0.53	-	-	-	-	-	-	22.61	...	Communications
Water Supply and Sanitation	-	-	-	-	-	-	-	11.27	...	Add. d'eau & assainissement
Power Supply	0.21	0.30	-	0.02	-	-	-	11.79	...	Energie
Industry, Mining and Quarrying	-	-	0.28	-	-	-	-	15.70	...	Industrie, mines et carrières
Finance	0.24	1.15	0.47	-	-	-	-	12.92	...	Finance
Social	1.67	0.11	0.82	0.66	-	-	0.03	38.84	...	Social
Education	1.34	0.11	0.82	0.66	-	-	0.03	23.82	...	Education
Health	0.32	-	-	-	-	-	-	15.02	...	Santé
Poverty Alleviation and Micro-Finance	-	-	-	-	-	-	-	-	...	Lutte contre la pauvreté et microfin.
Gender, Population and Nutrition	-	-	-	-	-	-	-	-	...	Genre, population et nutrition
Other Social Sector	-	-	-	-	-	-	-	-	...	Autres secteurs sociaux
Urban Development	-	-	-	-	-	-	-	-	...	Développement urbain
Environment	-	-	-	-	-	-	-	-	...	Environnement
Multisector	-	-	-	-	-	-	1.12	1.12	...	Multisecteur

* Includes HIPC Debt Relief, Equity Participation, Guarantee, Loan Reallocations, Post Conflict Country Facility and Special Fund for Water.

* Y compris : allègement de la dette PPTE, prise de participation, garantie, réaffectation des prêts, mécanisme de financement en faveur des pays sortant d'un conflit et fonds spécial pour l'eau.

Table 4.02

Tableau 4.02

Loan Approvals, 1976-2008
Prêts approuvés, 1976-2008

(in million UA)

(en million d'UC)

Country	2002	2003	2004	2005	2006	2007	2008	1976-2008			Pays
								Total	%	No.	
Algeria	-	-	-	-	-	-	-	-	-	-	Algérie
Angola	-	-	-	-	-	-	-	-	-	-	Angola
Benin	-	4.00	-	-	-	-	-	19.42	6.4	(4)	Bénin
Botswana	-	-	-	-	-	-	-	12.99	4.3	(3)	Botswana
Burkina Faso	-	-	-	-	-	-	-	-	-	-	Burkina Faso
Burundi	-	-	-	-	-	-	-	13.38	4.4	(4)	Burundi
Cameroon	-	-	-	-	-	-	-	-	-	-	Cameroun
Cape Verde	-	-	-	-	-	-	-	13.60	4.5	(3)	Cap Vert
Central African Rep.	-	-	-	-	-	-	-	-	-	-	Rép. Centrafricaine
Chad	-	-	-	-	-	-	-	-	-	-	Tchad
Comoros	-	-	-	-	-	-	-	-	-	-	Comores
Congo	-	-	-	-	-	-	-	-	-	-	Congo
Congo, Dem. Rep.	-	-	-	-	-	-	-	-	-	-	Congo, Rép.Dém.
Cote d'Ivoire	-	-	-	-	-	-	-	2.87	0.9	(1)	Côte d'Ivoire
Djibouti	-	-	-	-	-	-	-	4.00	1.3	(1)	Djibouti
Egypt	-	-	-	-	-	-	-	-	-	-	Egypte
Equatorial Guinea	-	-	-	-	-	-	-	-	-	-	Guinée Equat.
Eritrea	-	-	-	-	-	-	-	-	-	-	Erythrée
Ethiopia	-	-	-	-	-	-	-	11.00	3.6	(2)	Ethiopie
Gabon	-	-	-	-	-	-	-	-	-	-	Gabon
Gambia	-	-	4.95	-	-	-	-	14.35	4.7	(4)	Gambie
Ghana	-	3.00	-	-	-	-	-	5.27	1.7	(2)	Ghana
Guinea	-	-	-	-	-	-	-	16.30	5.4	(3)	Guinée
Guinea Bissau	-	3.51	-	-	-	-	-	6.11	2.0	(2)	Guinée Bissau
Kenya	-	-	-	-	-	-	-	-	-	-	Kenya
Lesotho	-	-	-	-	-	-	-	14.63	4.8	(4)	Lesotho
Liberia	-	-	-	-	-	-	-	3.60	1.2	(1)	Liberia
Libya	-	-	-	-	-	-	-	-	-	-	Libye
Madagascar	-	-	-	-	-	-	-	12.65	4.2	(2)	Madagascar
Malawi	-	-	-	-	-	-	-	-	-	-	Malawi
Mali	-	-	-	-	-	-	-	5.00	1.6	(1)	Mali
Mauritania	-	6.00	4.30	-	-	-	-	10.30	3.4	(2)	Mauritanie
Mauritius	-	-	-	-	-	-	-	10.40	3.4	(3)	Maurice
Morocco	-	-	-	-	-	-	-	-	-	-	Maroc
Mozambique	-	-	-	-	-	-	-	6.89	2.3	(2)	Mozambique
Namibia	5.00	-	-	-	-	-	-	8.86	2.9	(2)	Namibie
Niger	-	-	-	-	-	-	-	5.22	1.7	(1)	Niger
Nigeria	-	-	-	-	-	-	-	-	-	-	Nigéria
Rwanda	-	6.00	-	-	-	-	-	14.57	4.8	(3)	Rwanda
Sao Tome & Principe	-	-	-	-	-	-	-	5.00	1.6	(2)	Sao Tome & Principe
Senegal	-	-	-	-	-	-	-	11.00	3.6	(2)	Sénégal
Seychelles	-	-	-	-	-	-	-	12.00	3.9	(4)	Seychelles
Sierra Leone	-	-	-	-	-	-	-	6.00	2.0	(1)	Sierra Leone
Somalia	-	-	-	-	-	-	-	6.00	2.0	(1)	Somalie
South Africa	-	-	-	-	-	-	-	-	-	-	Afrique du Sud
Sudan	-	-	-	-	-	-	-	-	-	-	Soudan
Swaziland	4.95	-	-	-	-	-	-	9.95	3.3	(2)	Swaziland
Tanzania	-	-	-	-	-	-	-	13.64	4.5	(3)	Tanzanie
Togo	-	-	-	-	-	-	-	10.50	3.4	(2)	Togo
Tunisia	-	-	-	-	-	-	-	-	-	-	Tunisie
Uganda	-	-	-	-	-	-	-	5.00	1.6	(1)	Ouganda
Zambia	-	-	-	-	-	-	-	-	-	-	Zambie
Zimbabwe	-	-	-	-	-	-	-	-	-	-	Zimbabwe
Sub-Total	9.95	22.51	9.25	-	-	-	-	290.50	95.4	(68)	Sous-Total
	(2)	(2)	(2)	-	-	-	-	(68)			
Multinational	-	-	-	-	-	-	-	14.05	4.6	(3)	Multinational
Total	9.95	22.51	9.25	-	-	-	-	304.56	100.0	(71)	Total
	(2)	(5)	(2)	-	-	-	-	(71)			

Table 4.03

Tableau 4.03

Loan Commitments, 1976-2008
Engagements des prêts, 1976-2008

(in million UA)

(en million d'UC)

Country	2002	2003	2004	2005	2006	2007	2008	1976-2008			Pays
								Total	%	No.	
Algeria	-	-	-	-	-	-	-	-	-	-	Algérie
Angola	-	-	-	-	-	-	-	-	-	-	Angola
Benin	-	-	4.00	-	-	-	-	19.42	6.7	(4)	Bénin
Botswana	-	-	-	-	-	-	-	10.21	3.5	(2)	Botswana
Burkina Faso	-	-	-	-	-	-	-	-	-	-	Burkina Faso
Burundi	-	-	-	-	-	-	-	13.38	4.6	(4)	Burundi
Cameroon	-	-	-	-	-	-	-	-	-	-	Cameroun
Cape Verde	-	-	-	-	-	-	-	13.60	4.7	(2)	Cap Vert
Central African Rep.	-	-	-	-	-	-	-	-	-	-	Rép. Centrafricaine
Chad	-	-	-	-	-	-	-	-	-	-	Tchad
Comoros	-	-	-	-	-	-	-	-	-	-	Comores
Congo	-	-	-	-	-	-	-	-	-	-	Congo
Congo, Dem. Rep.	-	-	-	-	-	-	-	-	-	-	Congo, Rép. Dém.
Cote d'Ivoire	-	-	-	-	-	-	-	3.08	1.1	(1)	Côte d'Ivoire
Djibouti	-	-	-	-	-	-	-	4.00	1.4	(1)	Djibouti
Egypt	-	-	-	-	-	-	-	-	-	-	Egypte
Equatorial Guinea	-	-	-	-	-	-	-	-	-	-	Guinée Equat.
Eritrea	-	-	-	-	-	-	-	-	-	-	Erythée
Ethiopia	-	-	-	-	-	-	-	5.00	1.7	(1)	Ethiopie
Gabon	-	-	-	-	-	-	-	-	-	-	Gabon
Gambia	-	-	4.95	-	-	-	-	14.35	4.9	(4)	Gambie
Ghana	-	-	3.00	-	-	-	-	5.48	1.9	(2)	Ghana
Guinea	-	-	-	-	-	-	-	16.30	5.6	(3)	Guinée
Guinea Bissau	-	-	-	3.51	-	-	-	6.11	2.1	(2)	Guinée Bissau
Kenya	-	-	-	-	-	-	-	-	-	-	Kenya
Lesotho	-	-	-	-	-	-	-	14.63	5.0	(4)	Lesotho
Liberia	-	-	-	-	-	-	-	3.60	1.2	(1)	Liberia
Libya	-	-	-	-	-	-	-	-	-	-	Libye
Madagascar	-	-	-	-	-	-	-	12.65	4.3	(2)	Madagascar
Malawi	-	-	-	-	-	-	-	-	-	-	Malawi
Mali	-	-	-	-	-	-	-	5.00	1.7	(1)	Mali
Mauritania	-	6.00	-	4.30	-	-	-	10.30	3.5	(2)	Mauritanie
Mauritius	-	-	-	-	-	-	-	5.30	1.8	(2)	Maurice
Morocco	-	-	-	-	-	-	-	-	-	-	Maroc
Mozambique	-	-	-	-	-	-	-	6.89	2.4	(2)	Mozambique
Namibia	-	5.00	-	-	-	-	-	8.86	3.0	(2)	Namibie
Niger	-	-	-	-	-	-	-	5.22	1.8	(1)	Niger
Nigeria	-	-	-	-	-	-	-	-	-	-	Nigéria
Rwanda	-	6.00	-	-	-	-	-	14.57	5.0	(3)	Rwanda
Sao Tome & Principe	-	-	-	-	-	-	-	5.00	1.7	(2)	Sao Tome & Principe
Senegal	-	-	-	-	-	-	-	11.00	3.8	(2)	Sénégal
Seychelles	-	-	-	-	-	-	-	12.00	4.1	(4)	Seychelles
Sierra Leone	-	-	-	-	-	-	-	6.00	2.1	(1)	Sierra Leone
Somalia	-	-	-	-	-	-	-	6.00	2.1	(1)	Somalie
South Africa	-	-	-	-	-	-	-	-	-	-	Afrique du Sud
Sudan	-	-	-	-	-	-	-	-	-	-	Soudan
Swaziland	-	4.95	-	-	-	-	-	9.95	3.4	(2)	Swaziland
Tanzania	-	-	-	-	-	-	-	13.64	4.7	(3)	Tanzanie
Togo	-	-	-	-	-	-	-	10.50	3.6	(2)	Togo
Tunisia	-	-	-	-	-	-	-	-	-	-	Tunisie
Uganda	-	-	-	-	-	-	-	5.00	1.7	(1)	Ouganda
Zambia	-	-	-	-	-	-	-	-	-	-	Zambie
Zimbabwe	-	-	-	-	-	-	-	-	-	-	Zimbabwe
Sub-Total	-	21.95	11.95	7.81	-	-	-	277.04	95.2	(64)	Sous-Total
Multinational	-	-	-	-	-	-	-	14.05	4.8	(3)	Multinational
Total	-	21.95	11.95	7.81	-	-	-	291.09	100.0	(67)	Total
	-	(4)	(3)	(2)	-	-	-	(67)			

Table 4.04

Tableau 4.04

Loan Cancellations, 1978-2008
Montants annulés des prêts, 1978-2008

(in million UA)

(en million d'UC)

Country	2002	2003	2004	2005	2006	2007	2008	1978-2008		Pays
								Total	%	
Algeria	-	-	-	-	-	-	-	-	-	Algérie
Angola	-	-	-	-	-	-	-	-	-	Angola
Benin	-	-	-	-	1.30	-	-	1.59	2.3	Bénin
Botswana	2.78	-	-	-	-	-	-	2.58	3.8	Botswana
Burkina Faso	-	-	-	-	-	-	-	-	-	Burkina Faso
Burundi	-	-	-	-	-	-	-	9.89	14.5	Burundi
Cameroon	-	-	-	-	-	-	-	-	-	Cameroon
Cape Verde	-	-	-	-	1.02	-	-	1.02	1.5	Cap Vert
Central African Rep.	-	-	-	-	-	-	-	-	-	Rép. Centrafricaine
Chad	-	-	-	-	-	-	-	-	-	Tchad
Comoros	-	-	-	-	-	-	-	-	-	Comores
Congo	-	-	-	-	-	-	-	-	-	Congo
Congo, Dem. Rep.	-	-	-	-	-	-	-	-	-	Congo, Rép.Dém.
Cote d'Ivoire	-	-	-	-	-	-	-	0.01	0.0	Côte d'Ivoire
Djibouti	-	-	-	-	0.11	-	-	0.11	0.2	Djibouti
Egypt	-	-	-	-	-	-	-	-	-	Egypte
Equatorial Guinea	-	-	-	-	-	-	-	-	-	Guinée Equat.
Eritrea	-	-	-	-	-	-	-	-	-	Erythrée
Ethiopia	-	-	-	-	-	-	-	0.00	0.0	Ethiopie
Gabon	-	-	-	-	-	-	-	-	-	Gabon
Gambia	-	-	-	-	-	-	-	0.80	1.2	Gambie
Ghana	-	-	-	-	-	-	-	0.01	0.0	Ghana
Guinea	-	-	-	-	-	-	-	4.96	7.3	Guinée
Guinea Bissau	-	-	-	-	-	-	-	0.02	0.0	Guinée Bissau
Kenya	-	-	-	-	-	-	-	-	-	Kenya
Lesotho	-	-	1.34	-	-	-	-	7.12	10.4	Lesotho
Liberia	-	-	-	-	-	-	-	0.12	0.2	Liberia
Libya	-	-	-	-	-	-	-	-	-	Libye
Madagascar	-	-	-	-	-	-	0.06	0.84	1.2	Madagascar
Malawi	-	-	-	-	-	-	-	-	-	Malawi
Mali	-	-	-	-	-	-	-	0.49	0.7	Mali
Mauritania	-	-	-	-	-	-	-	0.00	0.0	Mauritanie
Mauritius	-	-	-	-	5.10	-	-	7.52	11.0	Maurice
Morocco	-	-	-	-	-	-	-	-	-	Maroc
Mozambique	-	0.24	-	-	-	-	-	0.24	0.3	Mozambique
Namibia	-	5.00	0.81	-	-	-	-	5.81	8.5	Namibie
Niger	-	-	-	-	-	-	-	0.00	0.0	Niger
Nigeria	-	-	-	-	-	-	-	-	-	Nigéria
Rwanda	-	-	-	-	-	-	-	1.67	2.4	Rwanda
Sao Tome & Principe	-	-	-	-	-	-	-	-	-	Sao Tome & Principe
Senegal	-	-	-	-	-	-	-	0.08	0.1	Sénégal
Seychelles	-	1.06	0.19	-	-	-	-	1.28	1.9	Seychelles
Sierra Leone	-	-	-	-	-	-	-	6.00	8.8	Sierra Leone
Somalia	-	-	-	-	-	-	-	5.10	7.4	Somalie
South Africa	-	-	-	-	-	-	-	-	-	Afrique du Sud
Sudan	-	-	-	-	-	-	-	-	-	Soudan
Swaziland	-	-	-	-	-	-	-	3.27	4.8	Swaziland
Tanzania	-	-	-	1.50	-	-	-	1.71	2.5	Tanzanie
Togo	0.00	-	-	-	-	-	-	6.00	8.8	Togo
Tunisia	-	-	-	-	-	-	-	-	-	Tunisie
Uganda	-	0.17	-	-	-	-	-	0.17	0.2	Ouganda
Zambia	-	-	-	-	-	-	-	-	-	Zambie
Zimbabwe	-	-	-	-	-	-	-	-	-	Zimbabwe
Sub-Total	2.78	6.47	2.34	1.50	7.53	-	0.06	68.41	100.0	Sous-Total
Multinational	-	-	-	-	-	-	-	0.01	0.0	Multinational
Total	2.78	6.47	2.34	1.50	7.53	-	0.06	68.42	100.0	Total

Table 4.05

Tableau 4.05

Loan Disbursements, 1978-2008
Décaissements de prêts, 1978-2008

(in million UA)

(en million d'UC)

Country	2002	2003	2004	2005	2006	2007	2008	1978-2008		Pays
								Total	%	
Algeria	-	-	-	-	-	-	-	-	-	Algérie
Angola	-	-	-	-	-	-	-	-	-	Angola
Benin	0.15	0.04	0.29	0.16	0.08	1.15	1.73	16.77	7.7	Bénin
Botswana	-	-	-	-	-	-	-	7.63	3.5	Botswana
Burkina Faso	-	-	-	-	-	-	-	0.22	0.1	Burkina Faso
Burundi	-	-	-	-	-	-	-	2.25	1.0	Burundi
Cameroon	-	-	-	-	-	-	-	-	-	Cameroon
Cape Verde	0.22	-	-	0.01	0.00	-	-	6.58	3.0	Cap Vert
Central African Rep.	-	-	-	-	-	-	-	-	-	Rép. Centrafricaine
Chad	-	-	-	-	-	-	-	-	-	Tchad
Comoros	-	-	-	-	-	-	-	-	-	Comores
Congo	-	-	-	-	-	-	-	-	-	Congo
Congo, Dem. Rep.	-	-	-	-	-	-	-	-	-	Congo, Rép.Dém.
Cote d'Ivoire	-	-	-	-	-	-	-	2.87	1.3	Côte d'Ivoire
Djibouti	0.61	-	0.82	0.66	-	-	-	3.89	1.8	Djibouti
Egypt	-	-	-	-	-	-	-	-	-	Egypte
Equatorial Guinea	-	-	-	-	-	-	-	-	-	Guinée Equat.
Eritrea	-	-	-	-	-	-	-	-	-	Erythré
Ethiopia	-	-	-	-	-	-	-	5.00	2.3	Ethiopie
Gabon	-	-	-	-	-	-	-	-	-	Gabon
Gambia	-	0.03	0.20	0.10	1.41	1.53	2.33	11.30	5.2	Gambie
Ghana	-	-	-	-	-	-	-	2.27	1.0	Ghana
Guinea	0.34	0.80	0.63	0.84	0.71	0.50	0.59	10.83	5.0	Guinée
Guinea Bissau	-	-	-	-	-	-	0.03	2.61	1.2	Guinée Bissau
Kenya	-	-	-	-	-	-	-	-	-	Kenya
Lesotho	0.24	1.15	0.47	-	-	-	-	7.51	3.5	Lesotho
Liberia	-	-	-	-	-	-	-	26.92	12.4	Liberia
Libya	-	-	-	-	-	-	-	-	-	Libye
Madagascar	-	-	1.75	0.72	2.14	1.20	-	11.82	5.4	Madagascar
Malawi	-	-	-	-	-	-	-	-	-	Malawi
Mali	-	-	-	-	-	-	-	4.48	2.1	Mali
Mauritania	-	-	0.36	0.88	1.08	1.56	0.75	4.63	2.1	Mauritanie
Mauritius	-	-	-	-	-	-	-	2.88	1.3	Maurice
Morocco	-	-	-	-	-	-	-	-	-	Maroc
Mozambique	0.53	-	-	-	-	-	-	6.78	3.1	Mozambique
Namibia	0.73	0.11	-	-	-	-	-	3.05	1.4	Namibie
Niger	-	-	-	-	-	-	-	5.22	2.4	Niger
Nigeria	-	-	-	-	-	-	-	-	-	Nigéria
Rwanda	-	-	-	-	-	-	1.12	6.89	3.2	Rwanda
Sao Tome & Principe	-	-	-	-	-	-	-	1.00	0.5	Sao Tome & Principe
Senegal	-	-	-	-	-	-	-	10.92	5.0	Sénégal
Seychelles	-	-	-	-	-	-	-	10.75	5.0	Seychelles
Sierra Leone	-	-	-	-	-	-	-	-	-	Sierra Leone
Somalia	-	-	-	-	-	-	-	0.90	0.4	Somalie
South Africa	-	-	-	-	-	-	-	-	-	Afrique du Sud
Sudan	-	-	-	-	-	-	-	-	-	Soudan
Swaziland	-	-	-	-	-	-	1.91	3.64	1.7	Swaziland
Tanzania	0.21	0.30	0.28	0.02	-	-	-	12.10	5.6	Tanzanie
Togo	-	-	-	-	-	-	-	4.45	2.1	Togo
Tunisia	-	-	-	-	-	-	-	-	-	Tunisie
Uganda	0.32	-	-	-	-	-	-	4.83	2.2	Ouganda
Zambia	-	-	-	-	-	-	-	-	-	Zambie
Zimbabwe	-	-	-	-	-	-	-	-	-	Zimbabwe
Sub-Total	3.35	2.44	4.81	3.39	5.43	5.94	8.45	200.99	92.5	Sous-Total
Multinational	-	-	-	-	-	-	-	16.18	7.5	Multinational
Total	3.35	2.44	4.81	3.39	5.43	5.94	8.45	217.17	100.0	Total

Table 4.06

Tableau 4.06

Loan Repayments, 1978-2008
Remboursements des prêts, 1978-2008

(in million UA)

(en million d'UC)

Country	2002	2003	2004	2005	2006	2007	2008	1978-2008		Pays
								Total	%	
Algeria	-	-	-	-	-	-	-	-	-	Algérie
Angola	-	-	-	-	-	-	-	-	-	Angola
Benin	0.85	0.69	0.54	0.54	0.57	0.55	0.52	8.36	5.2	Bénin
Botswana	0.37	0.35	0.33	0.31	0.33	0.31	-	6.81	4.2	Botswana
Burkina Faso	-	0.24	-	-	-	-	0.04	1.01	0.6	Burkina Faso
Burundi	-	0.06	0.07	0.20	0.06	0.05	-	2.66	1.6	Burundi
Cameroon	-	-	-	-	-	-	-	-	-	Cameroon
Cape Verde	0.48	0.27	0.25	0.26	0.26	0.25	0.24	3.74	2.3	Cap Vert
Central African Rep.	-	-	-	-	-	-	-	-	-	Rép. Centrafricaine
Chad	-	-	-	-	-	-	-	-	-	Tchad
Comoros	-	-	-	-	-	-	-	-	-	Comores
Congo	-	-	-	-	-	-	-	-	-	Congo
Congo, Dem. Rep.	-	-	-	-	-	-	-	-	-	Congo, Rép.Dém.
Cote d'Ivoire	-	-	-	-	-	-	-	2.61	1.6	Côte d'Ivoire
Djibouti	0.05	0.19	0.13	0.07	0.33	0.25	0.22	1.39	0.9	Djibouti
Egypt	-	-	-	-	-	-	-	-	-	Egypte
Equatorial Guinea	-	-	-	-	-	-	-	-	-	Guinée Equat.
Eritrea	-	-	-	-	-	-	-	-	-	Erythré
Ethiopia	-	-	-	-	-	-	-	4.33	2.7	Ethiopie
Gabon	-	-	-	-	-	-	-	-	-	Gabon
Gambia	0.28	0.21	0.20	0.19	0.24	0.25	0.08	5.48	3.4	Gambie
Ghana	0.16	0.10	-	-	-	-	-	2.08	1.3	Ghana
Guinea	0.49	0.15	0.30	0.34	0.43	0.45	0.46	5.19	3.2	Guinée
Guinea Bissau	0.11	0.10	0.10	-	-	-	-	1.93	1.2	Guinée Bissau
Kenya	-	-	-	-	-	-	-	-	-	Kenya
Lesotho	0.37	0.37	0.56	0.40	0.41	0.40	0.37	6.75	4.2	Lesotho
Liberia	-	-	-	-	-	-	16.63	34.47	21.3	Liberia
Libya	-	-	-	-	-	-	-	-	-	Libye
Madagascar	0.14	0.01	0.05	0.15	0.34	0.55	0.59	7.01	4.3	Madagascar
Malawi	-	-	-	-	-	-	-	-	-	Malawi
Mali	0.85	0.31	0.29	0.28	0.25	0.20	0.19	5.45	3.4	Mali
Mauritania	-	-	0.00	0.26	0.22	-	-	0.88	0.5	Mauritanie
Mauritius	-	-	-	-	-	-	-	2.55	1.6	Maurice
Morocco	-	-	-	-	-	-	-	-	-	Maroc
Mozambique	0.46	0.56	0.27	-	-	-	-	6.33	3.9	Mozambique
Namibia	0.13	0.15	0.15	0.14	0.15	0.14	0.13	1.17	0.7	Namibie
Niger	-	0.06	0.06	-	-	-	-	5.96	3.7	Niger
Nigeria	-	-	-	-	-	-	-	-	-	Nigéria
Rwanda	0.34	0.32	0.30	0.29	0.30	0.29	0.30	4.90	3.0	Rwanda
Sao Tome & Principe	0.07	0.04	0.04	0.04	-	-	-	0.85	0.5	Sao Tome & Principe
Senegal	0.67	0.98	0.84	0.62	0.59	0.51	0.48	9.10	5.6	Sénégal
Seychelles	-	-	-	-	3.67	0.30	0.32	7.83	4.8	Seychelles
Sierra Leone	-	-	-	-	-	-	-	-	-	Sierra Leone
Somalia	-	-	-	-	-	-	-	-	-	Somalie
South Africa	-	-	-	-	-	-	-	-	-	Afrique du Sud
Sudan	-	-	-	-	-	-	-	-	-	Soudan
Swaziland	0.08	0.08	0.07	0.07	0.07	0.07	0.07	1.54	0.9	Swaziland
Tanzania	0.69	0.65	0.63	0.62	0.65	0.63	0.41	9.04	5.6	Tanzanie
Togo	-	-	-	-	-	-	0.44	4.23	2.6	Togo
Tunisia	-	-	-	-	-	-	-	-	-	Tunisie
Uganda	0.29	0.29	0.27	0.26	0.27	0.26	0.25	2.58	1.6	Ouganda
Zambia	-	-	-	-	-	-	-	-	-	Zambie
Zimbabwe	-	-	-	-	-	-	-	-	-	Zimbabwe
Sub-Total	6.86	6.17	5.46	5.04	9.14	5.47	21.73	156.26	96.4	Sous-Total
Multinational	-	-	-	-	-	-	-	5.82	3.6	Multinational
Total	6.86	6.17	5.46	5.04	9.14	5.47	21.73	162.08	100.0	Total

Nigeria Trust Fund									Fonds Spécial du Nigéria
Table 4.07	Outstanding Loans, 2002-2008								Tableau 4.07
(in million UA)	Encours des prêts, 2002-2008								(en million d'UC)

Country	2002	2003	2004	2005	2006	2007	2008	%	Pays
Algeria	-	-	-	-	-	-	-	-	Algérie
Angola	-	-	-	-	-	-	-	-	Angola
Benin	8.55	7.22	6.67	6.85	6.03	6.35	7.78	14.2	Bénin
Botswana	1.74	1.27	0.91	0.66	0.31	-	-	-	Botswana
Burkina Faso	0.24	-	-	-	-	-	-	-	Burkina Faso
Burundi	0.55	0.45	0.38	0.21	0.14	0.09	0.04	0.1	Burundi
Cameroon	-	-	-	-	-	-	-	-	Cameroun
Cape Verde	4.04	3.44	3.05	3.06	2.66	2.29	2.10	3.8	Cap Vert
Central African Rep.	-	-	-	-	-	-	-	-	Rép. Centrafricaine
Chad	-	-	-	-	-	-	-	-	Tchad
Comoros	-	-	-	-	-	-	-	-	Comores
Congo	-	-	-	-	-	-	-	-	Congo
Congo, Dem. Rep.	-	-	-	-	-	-	-	-	Congo, Rép.Dém.
Cote d'Ivoire	-	-	-	-	-	-	-	-	Côte d'Ivoire
Djibouti	2.11	1.76	2.35	3.18	2.70	2.33	2.16	3.9	Djibouti
Egypt	-	-	-	-	-	-	-	-	Egypte
Equatorial Guinea	-	-	-	-	-	-	-	-	Guinée Equat.
Eritrea	-	-	-	-	-	-	-	-	Erythrée
Ethiopia	-	-	-	-	-	-	-	-	Ethiopie
Gabon	-	-	-	-	-	-	-	-	Gabon
Gambia	1.08	0.82	0.79	0.76	1.86	3.02	5.41	9.9	Gambie
Ghana	0.10	-	-	-	-	-	-	-	Ghana
Guinea	3.79	4.07	4.29	5.18	5.20	5.02	5.29	9.7	Guinée
Guinea Bissau	0.20	0.09	-	-	-	-	0.03	0.1	Guinée Bissau
Kenya	-	-	-	-	-	-	-	-	Kenya
Lesotho	1.73	2.34	2.16	1.93	1.44	0.99	0.62	1.1	Lesotho
Liberia	24.83	22.72	21.74	23.62	22.44	21.36	7.01	12.8	Liberia
Libya	-	-	-	-	-	-	-	-	Libye
Madagascar	0.08	0.07	1.72	2.46	4.08	4.49	4.00	7.3	Madagascar
Malawi	-	-	-	-	-	-	-	-	Malawi
Mali	2.18	1.71	1.37	1.19	0.89	0.66	0.48	0.9	Mali
Mauritania	0.49	0.44	0.77	1.51	2.29	3.67	4.54	8.3	Mauritanie
Mauritius	-	-	-	-	-	-	-	-	Maurice
Morocco	-	-	-	-	-	-	-	-	Maroc
Mozambique	0.84	0.25	-	-	-	-	-	-	Mozambique
Namibia	2.61	2.35	2.12	2.15	1.90	1.68	1.58	2.9	Namibie
Niger	0.12	0.06	-	-	-	-	-	-	Niger
Nigeria	-	-	-	-	-	-	-	-	Nigéria
Rwanda	3.27	2.70	2.30	2.19	1.79	1.42	2.33	4.3	Rwanda
Sao Tome & Principe	0.13	0.08	0.04	-	-	-	-	-	Sao Tome & Principe
Senegal	7.77	6.22	5.19	4.99	4.11	3.42	3.01	5.5	Sénégal
Seychelles	6.32	5.78	5.53	6.01	2.35	1.96	1.68	3.1	Seychelles
Sierra Leone	-	-	-	-	-	-	-	-	Sierra Leone
Somalia	0.86	0.78	0.75	0.81	0.77	0.74	0.76	1.4	Somalie
South Africa	-	-	-	-	-	-	-	-	Afrique du Sud
Sudan	-	-	-	-	-	-	-	-	Soudan
Swaziland	0.51	0.40	0.31	0.26	0.18	0.10	1.92	3.5	Swaziland
Tanzania	5.62	4.83	4.31	4.05	3.22	2.47	2.11	3.9	Tanzanie
Togo	0.42	0.38	0.37	0.40	0.38	0.36	-	-	Togo
Tunisia	-	-	-	-	-	-	-	-	Tunisie
Uganda	3.92	3.32	2.92	2.90	2.49	2.12	1.92	3.5	Ouganda
Zambia	-	-	-	-	-	-	-	-	Zambie
Zimbabwe	-	-	-	-	-	-	-	-	Zimbabwe
Sub-Total	84.08	73.57	70.02	74.36	67.23	64.54	54.79	100.0	Sous-Total
Multinational	-	-	-	-	-	-	-	-	Multinational
Total	84.08	73.57	70.02	74.36	67.23	64.54	54.79	100.0	Total