



ANNUAL MEETINGS  
ASSEMBLÉES ANNUELLES  
الاجتماعات السنوية  
EGYPT | SHARM EL SHEIKH  
MAY 22-26, 2023



# آفاق الاقتصاد الأفريقي لعام 2023

تعبئة تمويل القطاع الخاص للمناخ  
والنمو الأخضر في أفريقيا

# محتوى العرض التقديمي

## الفصل الأول

الأداء والآفاق الاقتصادية في أفريقيا

## الفصل الثاني

تعبئة تمويل القطاع الخاص للمناخ والنمو الأخضر في أفريقيا



## الفصل الثالث

تسخير رأس المال الطبيعي لتمويل النمو الأخضر والمناخ في أفريقيا

السياسات الموصى بها

الختام

الفصل الأول

الأداء والآفاق الاقتصادية في أفريقيا



ANNUAL MEETINGS  
ASSEMBLÉES ANNUELLES  
الاجتماعات السنوية  
EGYPT | SHARM EL SHEIKH  
MAY 22-26, 2023

# الأداء والآفاق الاقتصادية في أفريقيا، 2024-2023

01

قدرة ملحوظة على الصمود

02

يقدر متوسط نمو الناتج المحلي الإجمالي الحقيقي بنحو 3.8% في عام 2022، مع نظرة مستقبلية مستقرة

03

يتخطى معدل النمو المتوسط العالمي البالغ 3.4%

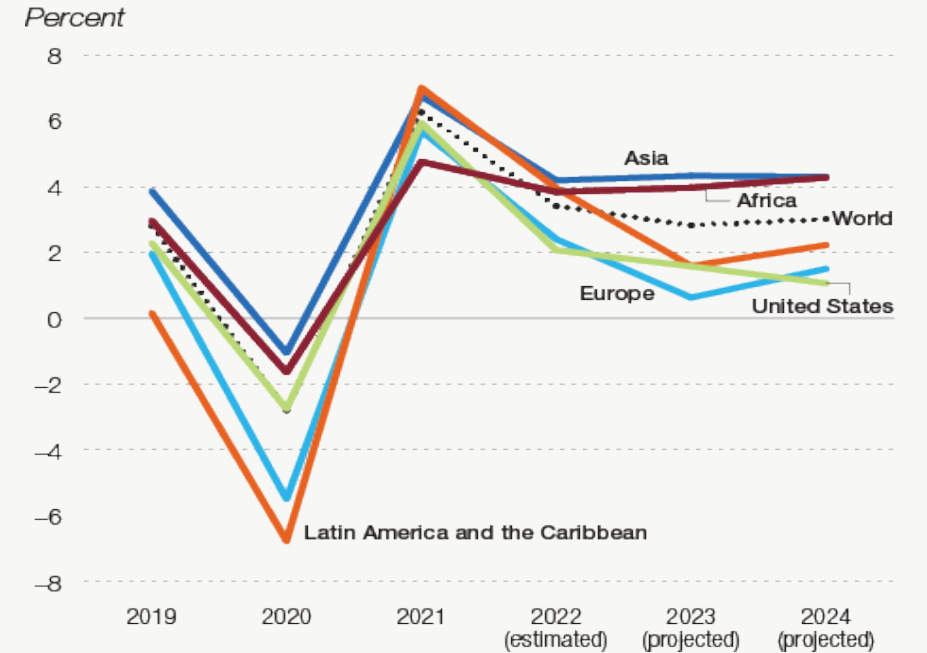
04

خلال 2024-2023، سيكون نصف الاقتصادات العشرة الأسرع نموًا في إفريقيا

05

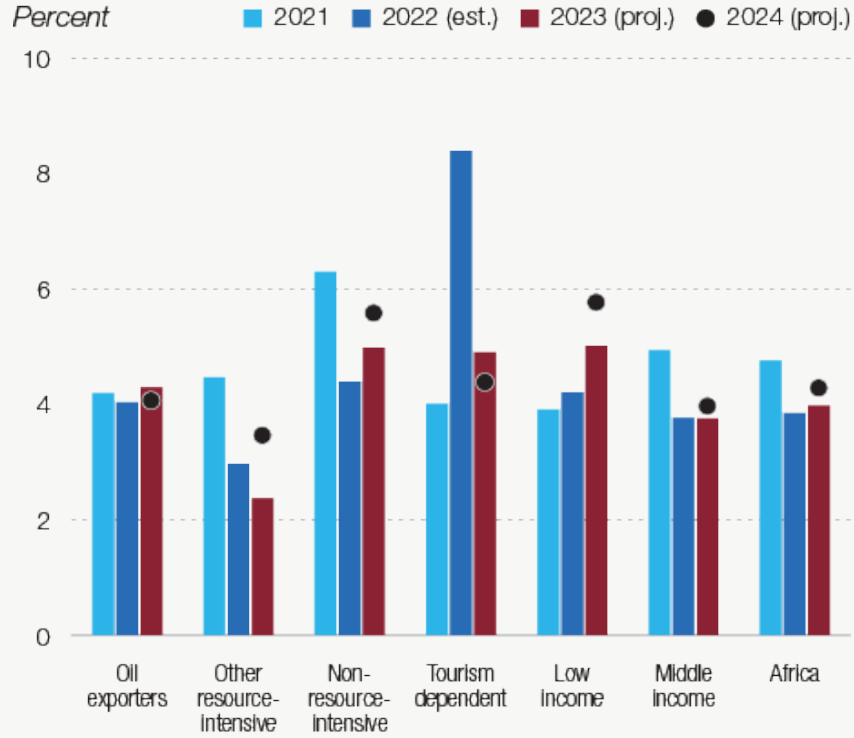
نقاط الضعف: الاستهلاك والاستثمار الخاص، نمو القطاع الصناعي

(معدل) نمو إجمالي الناتج المحلي الحقيقي، 2024-2019



المصدر: إحصاءات بنك التنمية الأفريقي وآفاق الاقتصاد العالمي أبريل 2023


# أداء النمو في أفريقيا والتوقعات حسب المناطق ومجموعات الدول، 2024-2021



المصدر: إحصاءات بنك التنمية الأفريقي

(معدل) نمو إجمالي الناتج المحلي الحقيقي وفقاً لمجموعات الدول

## (معدل) نمو إجمالي الناتج المحلي الحقيقي حسب المنطقة

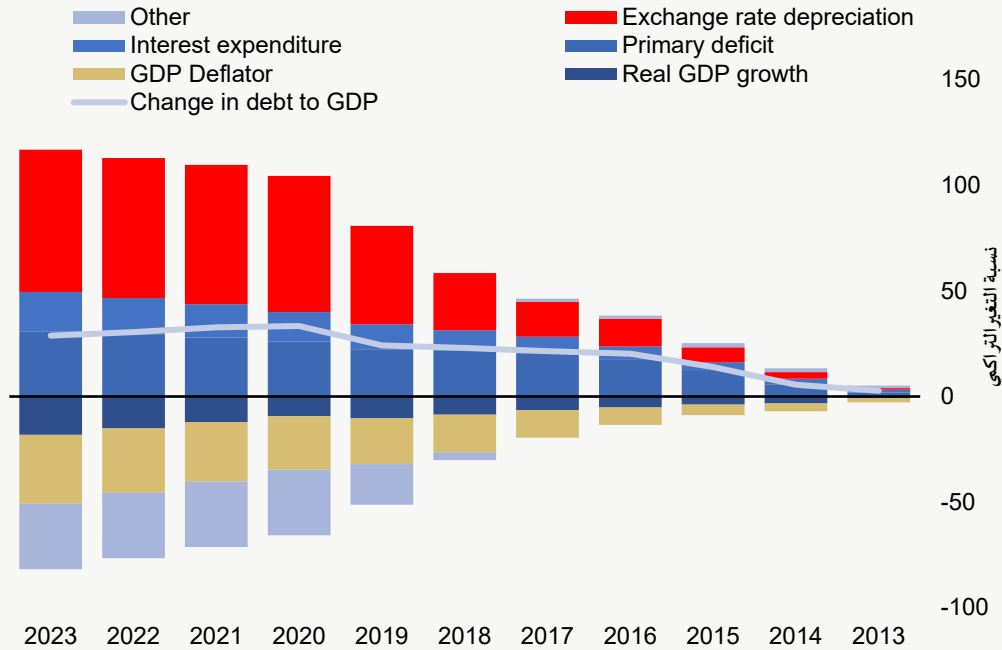


المصدر: إحصاءات بنك التنمية الأفريقي



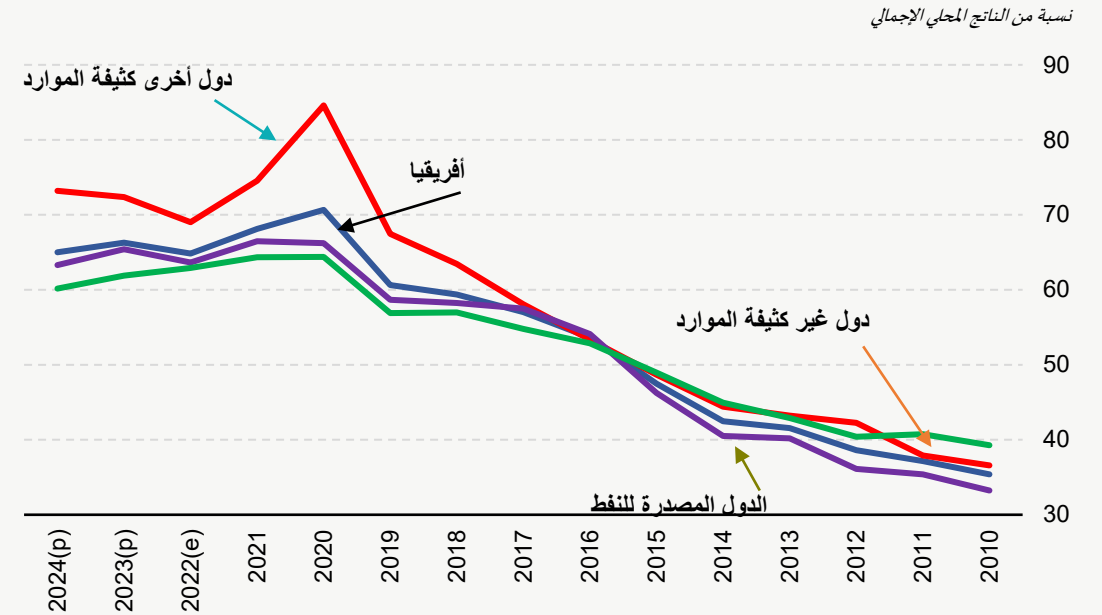
# تفاقت مواطن الضعف المتعلقة بالديون بسبب الانخفاض السريع في سعر الصرف وارتفاع العجز الأولي

محركات الدين العام، 2023-2013



المصدر: إحصاءات بنك التنمية الأفريقي

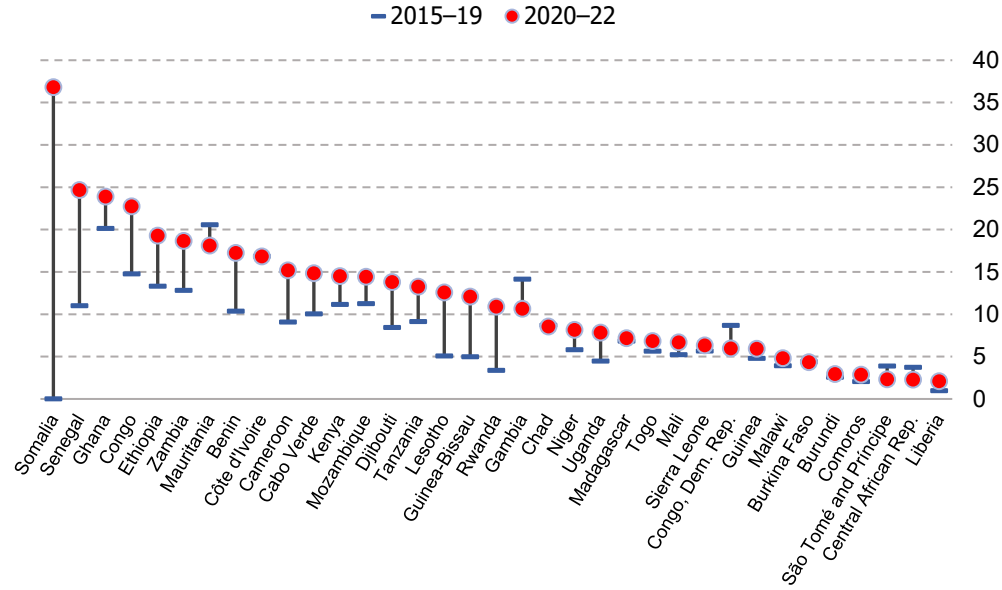
إجمالي الدين الحكومي كنسبة من الناتج المحلي الإجمالي، 2024-2010



المصدر: إحصاءات بنك التنمية الأفريقي وقاعدة بيانات آفاق الاقتصاد العالمي

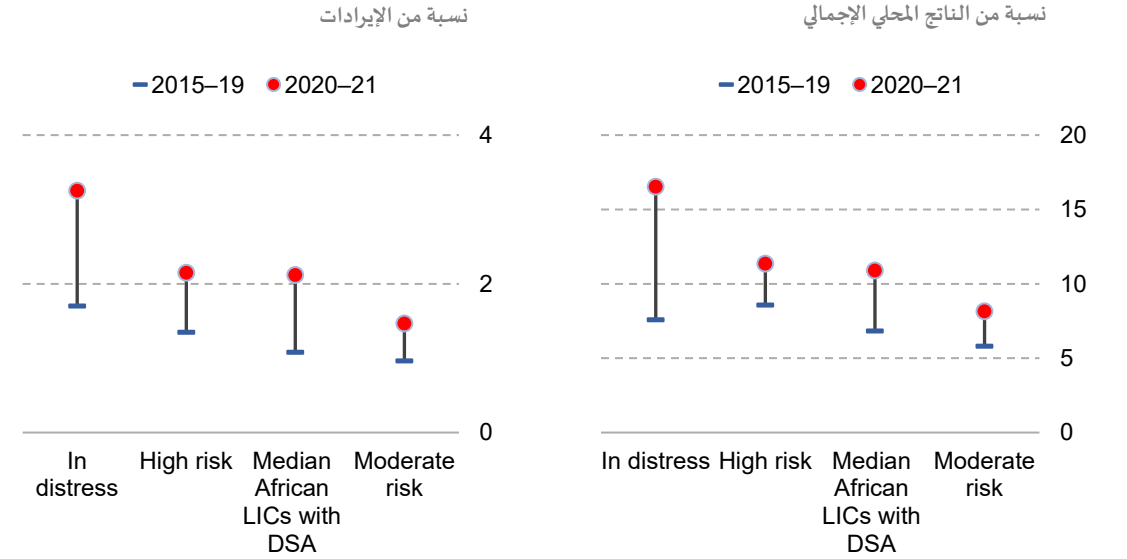
# تؤدي الظروف المالية العالمية غير المواتية إلى زيادة تكاليف خدمة الدين

خدمة الدين الخارجي-العام والمضمون من قبل الحكومة (PPG) –  
بحسب نسبته من الإيرادات



المصدر: إحصاءات بنك التنمية الأفريقي وقاعدة بيانات آفاق الاقتصاد العالمي

خدمة الدين الخارجي-العام والمضمون من قبل الحكومة (PPG) –  
وفقًا لمخاطر حدوث أزمة في الدين



المصدر: إحصاءات بنك التنمية الأفريقي



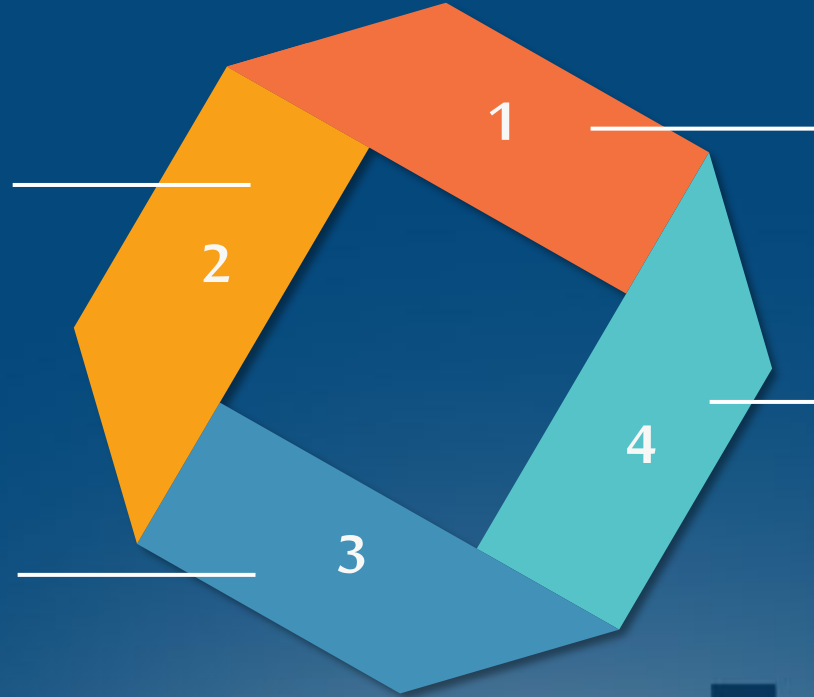
# أهم المخاطر التي يتعين مراعاتها

ارتفاع أسعار الفائدة وتكاليف  
خدمة الدين

ضعف النمو العالمي

الاعتماد على السلع الأساسية  
وتقلب الأسعار

المخاطر المادية لتغير المناخ



## الفصل الثاني

# تعبئة تمويل القطاع الخاص للمناخ والنمو الأخضر في أفريقيا



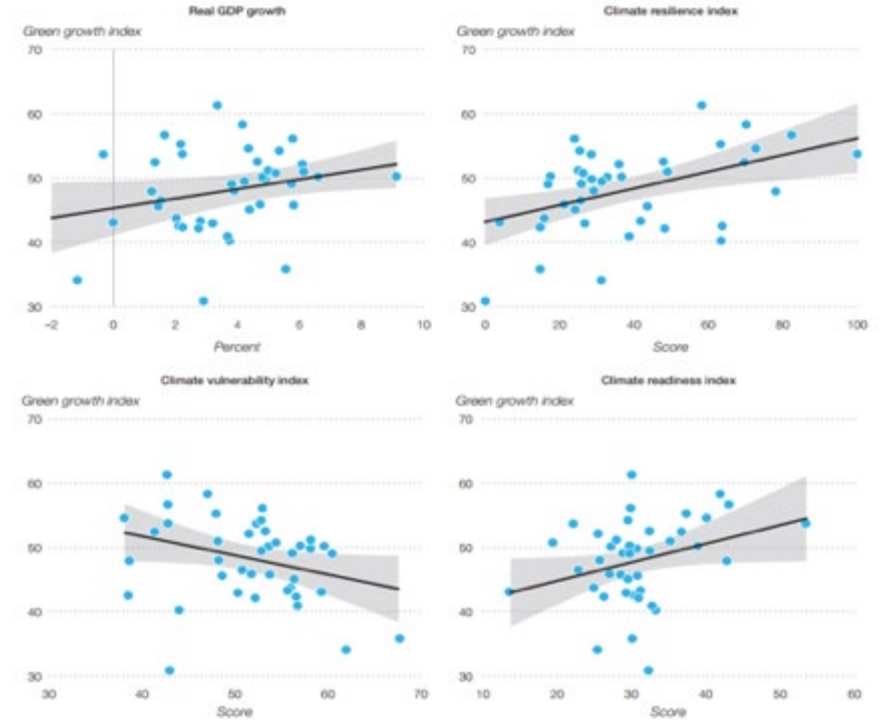
ANNUAL MEETINGS  
ASSEMBLÉES ANNUELLES  
الاجتماعات السنوية  
EGYPT | SHARM EL SHEIKH  
MAY 22-26, 2023

# يعد النمو الأخضر أمرًا ضروريًا لأغراض الحد من الفقر والتصدي لتغير المناخ والصمود الاقتصادي

01 يرتبط النمو الأخضر ارتباطًا إيجابيًا بنمو الناتج المحلي الإجمالي الحقيقي والقدرة على التكيف مع تغير المناخ والاستعداد له

02 كما أن البلدان التي تحقق نتائج أفضل من حيث النمو الأخضر تبلي بلاءً حسنًا فيما يتعلق بمؤشرات الصمود الاقتصادي وغيرها من المؤشرات الأخرى فيما يتعلق بالصمود أمام تغير المناخ

03 يؤدي السعي لتحقيق أهداف النمو الأخضر إلى فوائد اقتصادية ومناخية هائلة

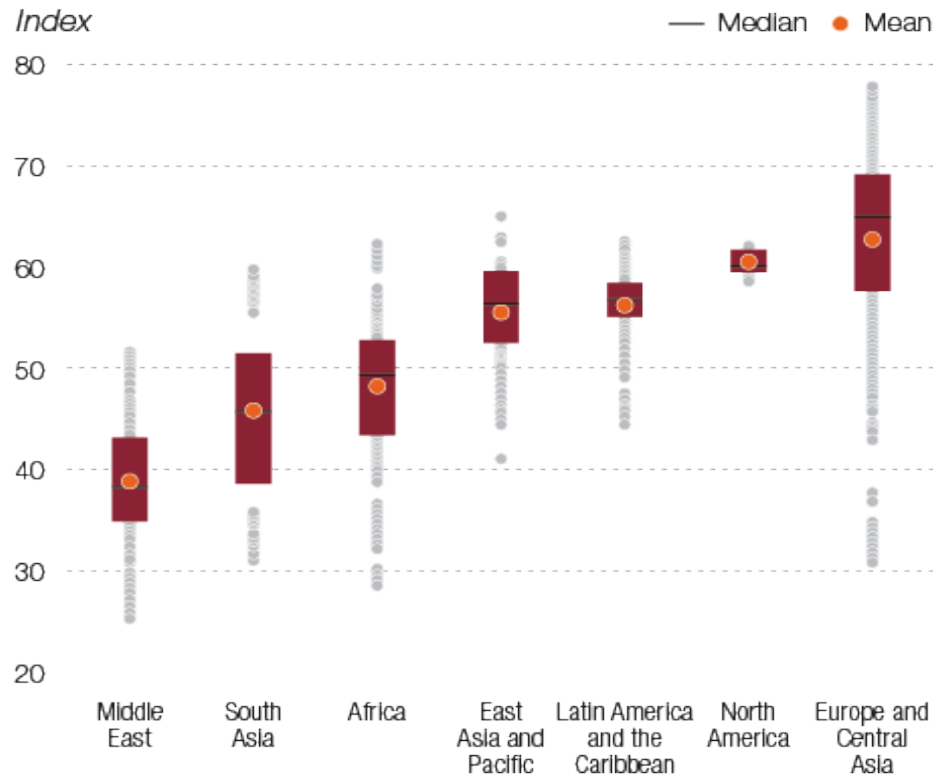


المصدر: حسابات الموظفين المستندة إلى قاعدة بيانات المعهد العالمي للنمو الأخضر

# مفارقة التنمية الخضراء في أفريقيا

## تعد أفريقيا سوقًا واحدة فيما يتعلق بفرص النمو الأخضر

Africa's green growth performance benchmarked with other regions, 2010–21



حجم السوق 2.97 تريليون دولار



حجم الموارد البشرية 1.4 مليار نسمة



ثروات كبيرة من الموارد الطبيعية



إمكانات واحدة في التكنولوجيا الخضراء



إرث منخفض من البنية التحتية عالية الانبعاثات

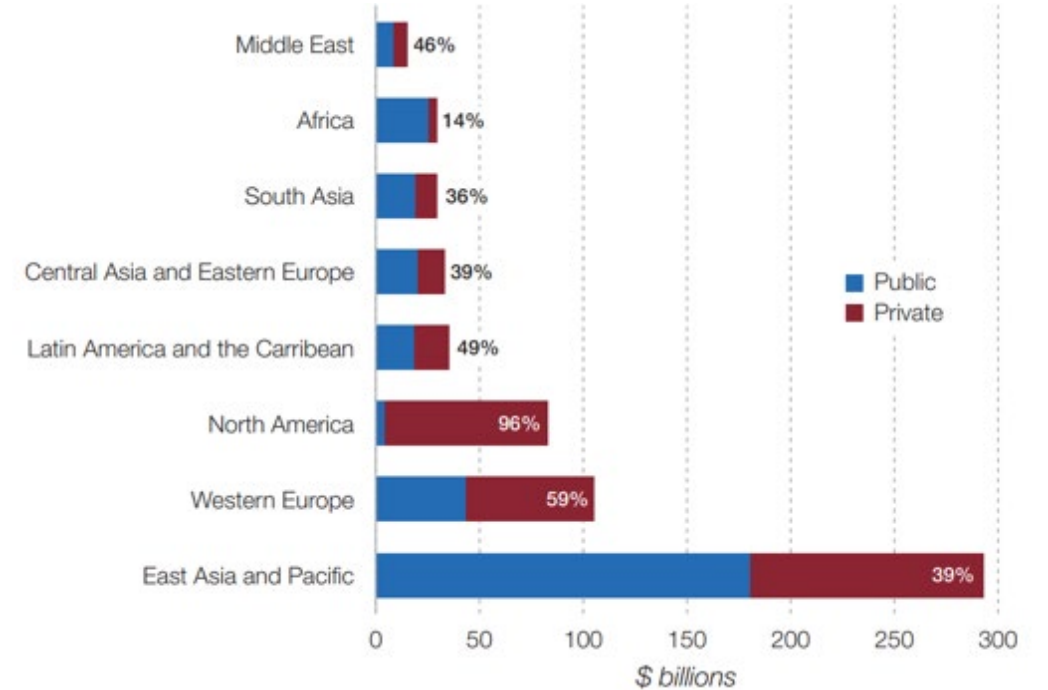


التزام سياسي مرتفع ومتصاعد



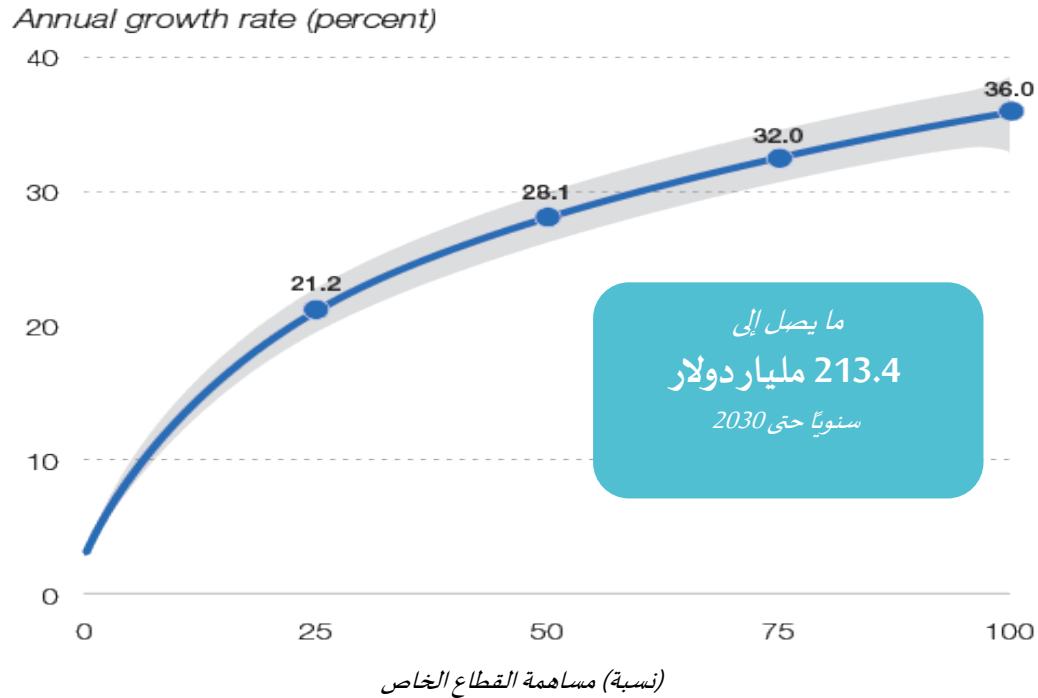
# ... أظهر القطاع الخاص القليل من الإقبال على الإجراءات المناخية والنمو الأخضر في أفريقيا

حصة التمويل الخاص والعام من إجمالي التمويل المتعلق بالمناخ حسب المناطق الرئيسية،  
المتوسط في 2019-2020

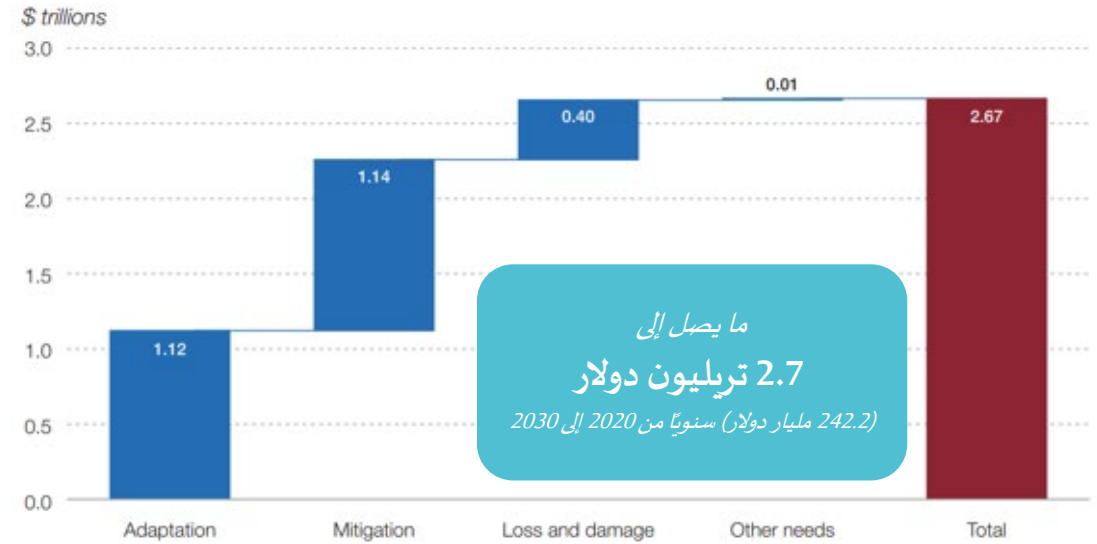


# تحتاج أفريقيا إلى مبلغ تراكمي يصل إلى 2.7 تريليون دولار (242.4 مليار دولار سنويًا)، على مدار الفترة من 2020 إلى 2030 لأغراض تنفيذ مساهماتها المحددة وطنيًا

معدل النمو السنوي المطلوب لتمويل المناخ بمعرفة القطاع الخاص لسد فجوة التمويل  
المناخي في إفريقيا بحلول عام 2030



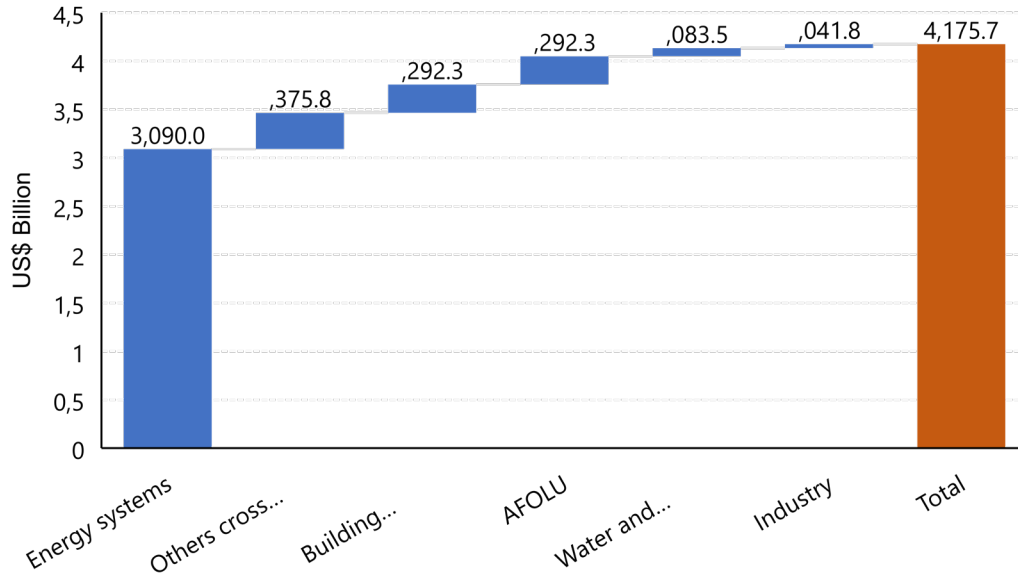
احتياجات أفريقيا التراكمية المحدثة لتمويل المناخ،  
2030-2020



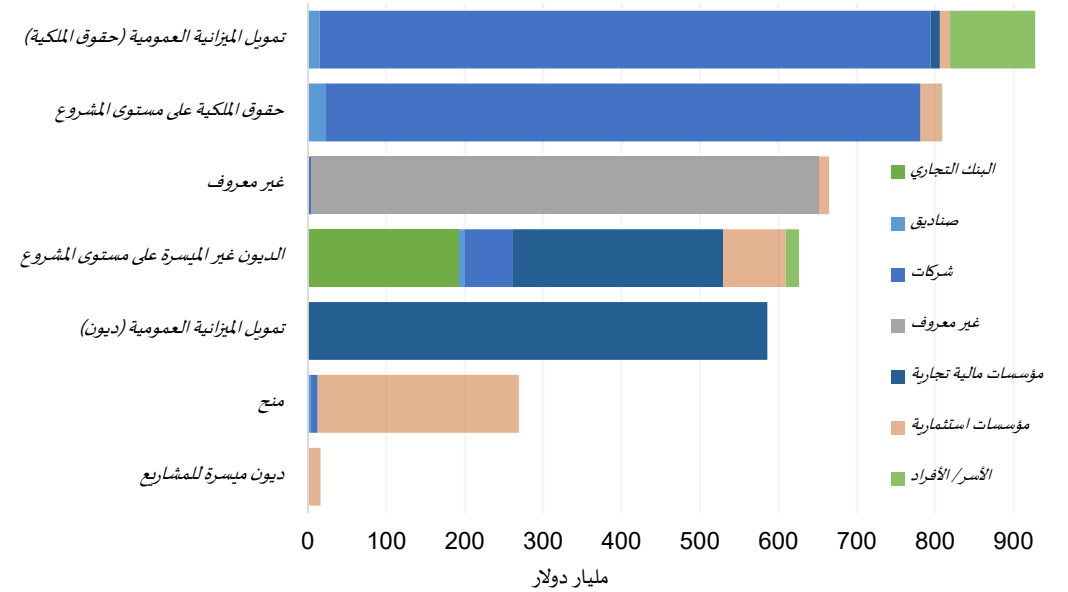
# أدوات تمويل القطاع الخاص: المصادر والقطاعات المستهدفة، 2020

التقسيم القطاعي للتمويل الخاص للمناخ عبر أفريقيا، المتوسط في 2019-2020

تهيمن المصادر غير الميسرة على التمويل الخاص



المصدر: حساب الموظفين باستخدام المساهمات المحددة وطنياً المقدمة ومشهد بيانات تمويل المناخ في أفريقيا وفقاً لمؤشر أسعار المستهلك



المصدر: حسابات الموظفين المستندة إلى أحدث المساهمات المحددة وطنياً المقدمة من مختلف البلدان الأفريقية

# فرص الاستثمار في قطاعات التنمية الخضراء في أفريقيا



النقل

معدل نمو سنوي 22%

الطلب المتوقع على بطاريات السيارات  
الكهربائية بحلول عام 2030.



الاتصالات وتكنولوجيا  
المعلومات

104.2 مليار دولار

تبلغ إجمالي القيمة المتوقعة لسوق  
الاتصالات وتكنولوجيا المعلومات  
104.2 مليار دولار  
في 2023



الطاقة

1.03 تريليون دولار

فرص استثمار بقيمة  
1.03 تريليون دولار  
بحلول 2030



الزراعة

تريليون دولار

يبلغ حجم السوق المتوقع  
تريليون دولار  
في 2030





# لا تستفيد أفريقيا بشكل كامل من التوسع في المشهد العالمي للتمويل الأخضر المستدام من القطاع الخاص

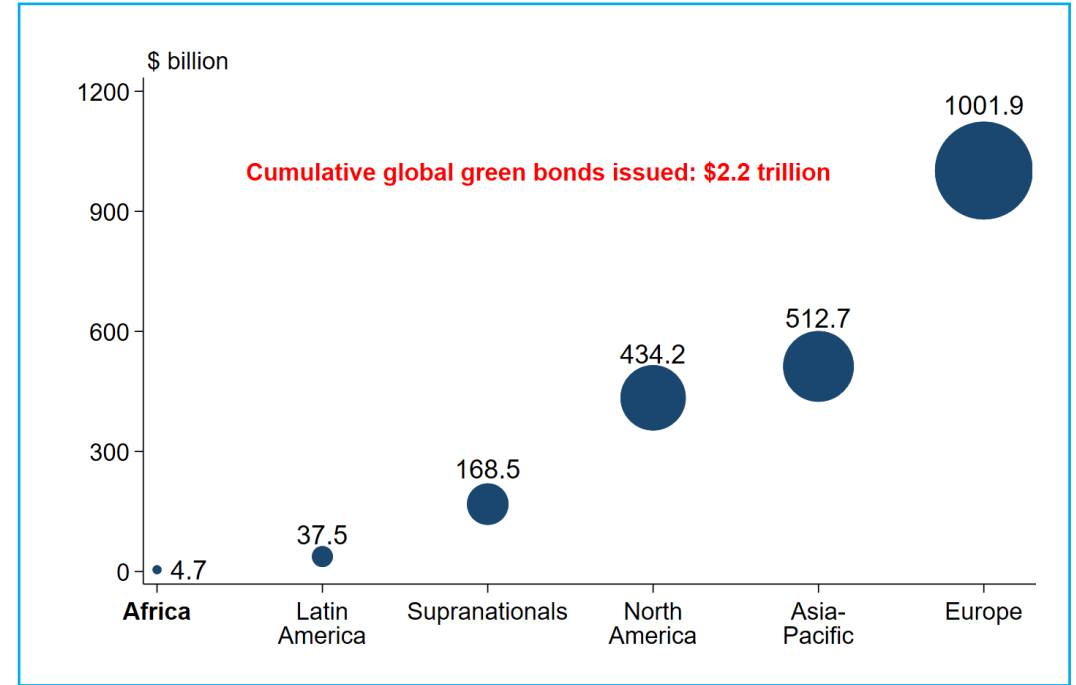
تقدر القيمة التراكمية لإصدار السندات الخضراء عالمياً بمبلغ 2.2 تريليون دولار بين عامي 2006 و2022

استحوذت إفريقيا على حوالي 0.2% فقط (أو 4.7 مليار دولار)، في نسبة تعد هي الأدنى حول العالم

سوق الكربون الطوعي العالمي: تبلغ قيمته 2 مليار دولار في 2021. بلغت حصة أفريقيا منه 6.2% فقط (123 مليون دولار).

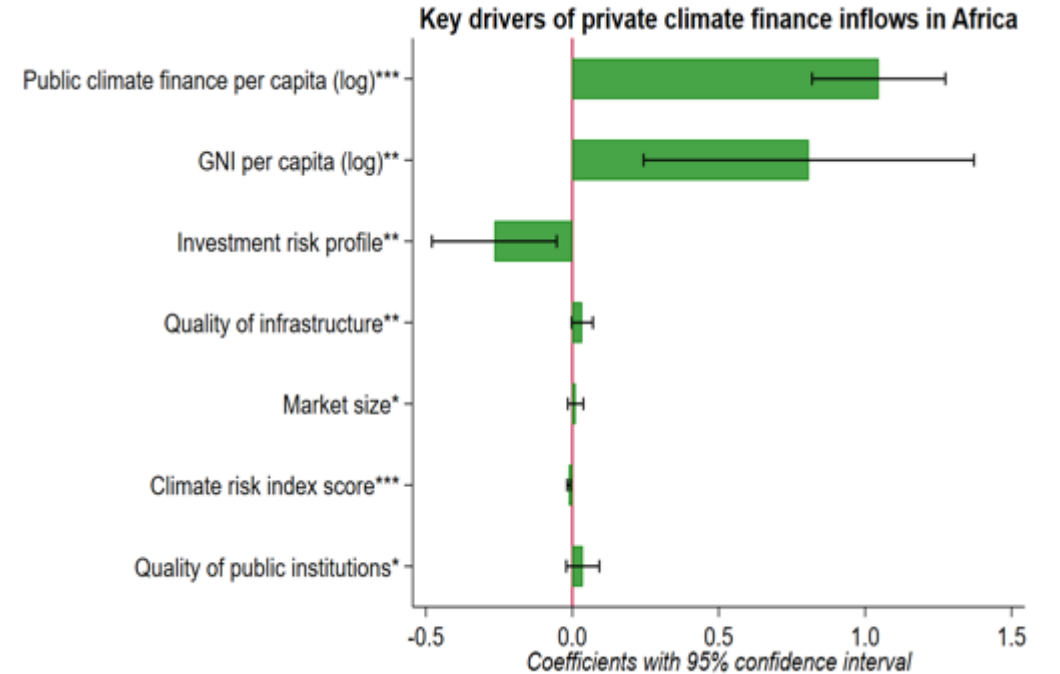
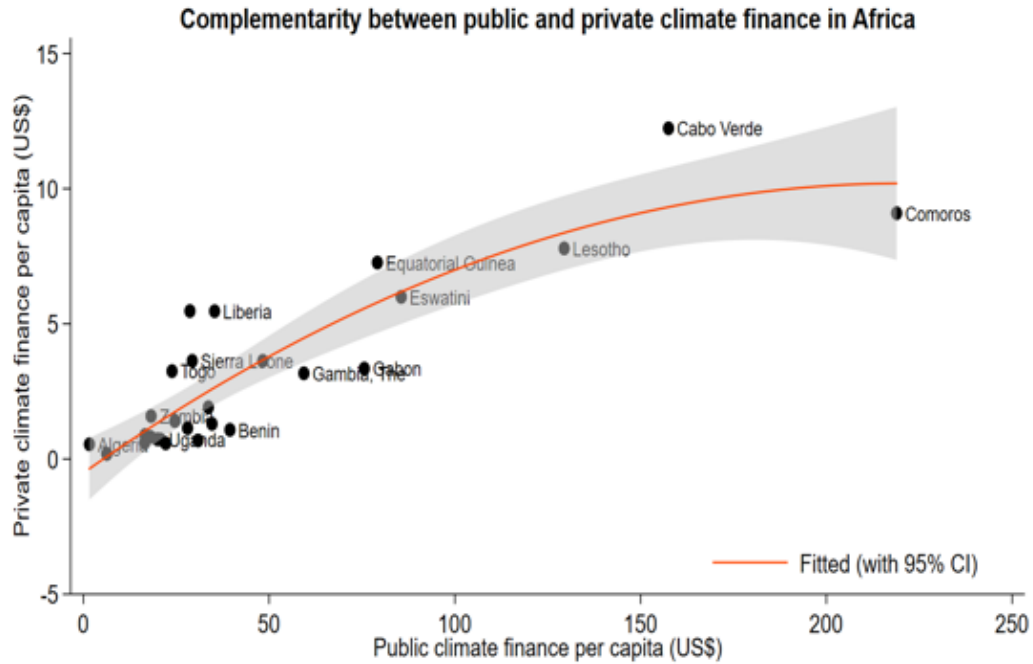
استحوذت أفريقيا على 41% من التمويل المختلط في الفترة 2019-2021

القيمة التراكمية للسندات الخضراء الصادرة بين عامي 2006 و2022

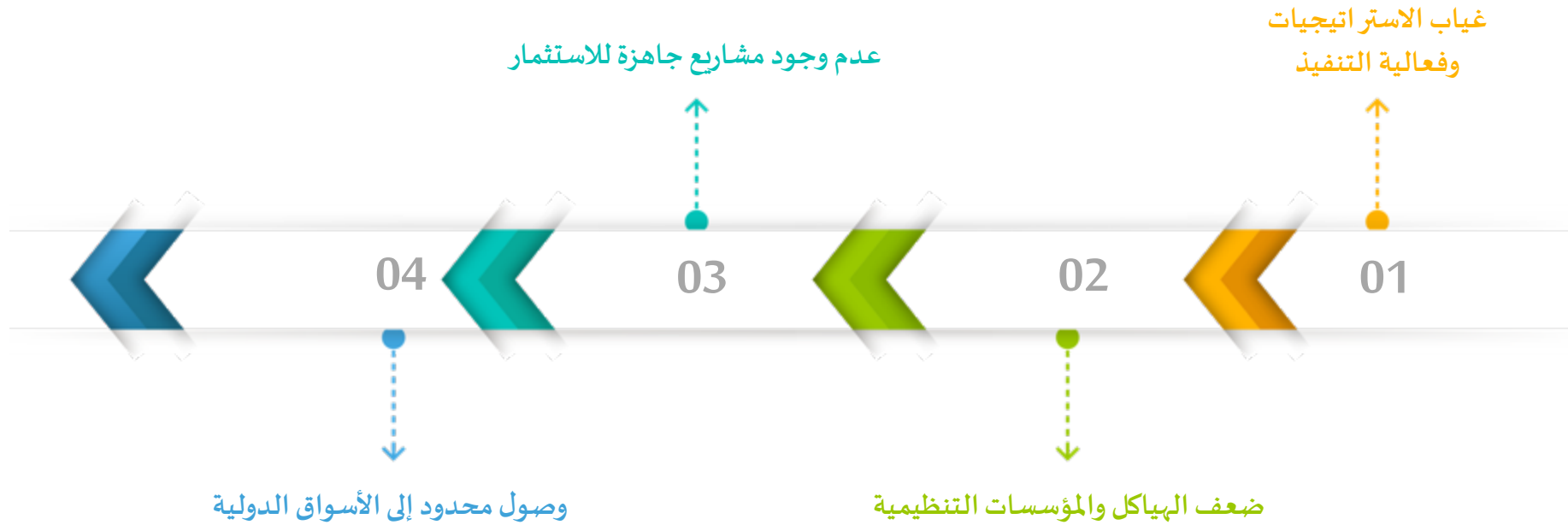


المصدر: حسابات الموظفين على أساس مبادرة السندات المناخية  
آفاق الاقتصاد الأفريقي لعام 2023

# عوامل التمكين الرئيسية لتمويل القطاع الخاص للمناخ في أفريقيا



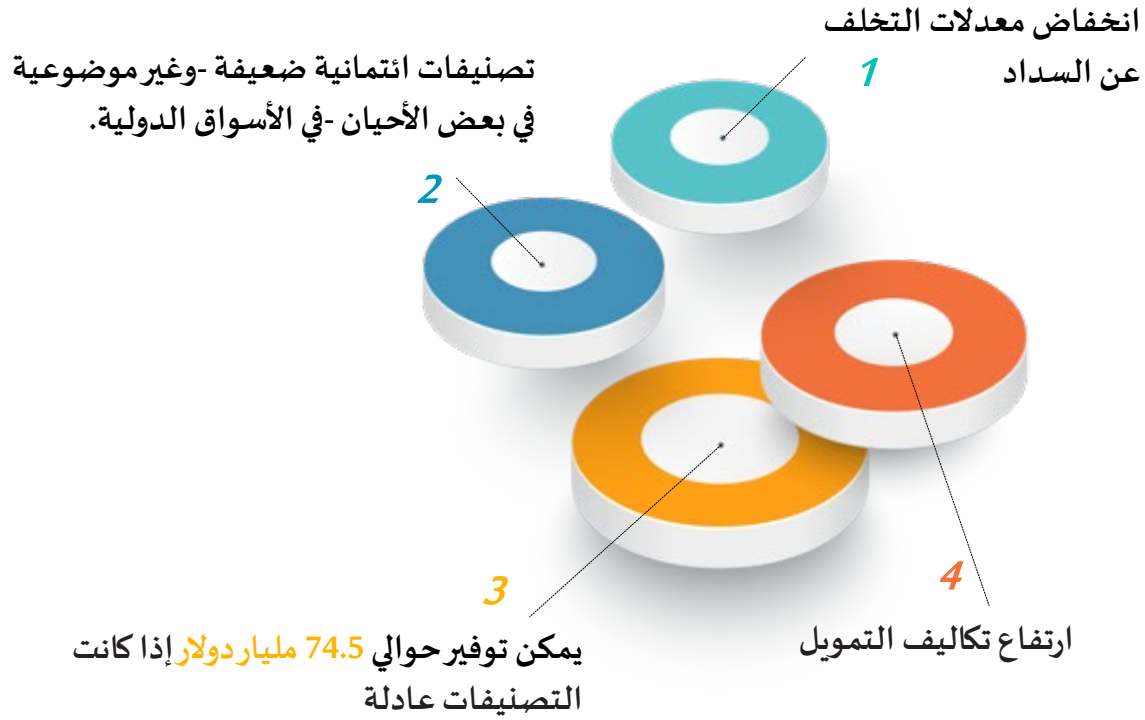
# العوائق الرئيسية أمام تمويل القطاع الخاص في الأسواق الخضراء بأفريقيا



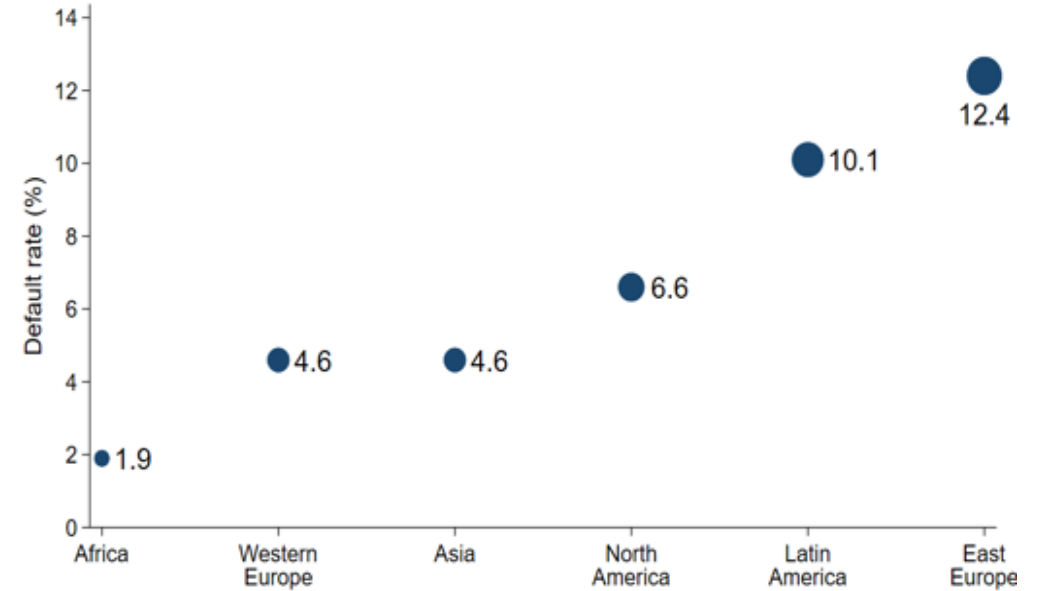
# العوائق الرئيسية أمام تمويل القطاع الخاص في الأسواق الخضراء بأفريقيا (تابع)



# فهم علاوة المخاطر في أفريقيا



معدلات التخلف عن السداد على مشاريع البنية التحتية وغيرها من المشاريع الأخرى هي الأدنى في إفريقيا



المصدر: حسابات الموظفين على أساس تحليل مؤسسة موديز، 2020

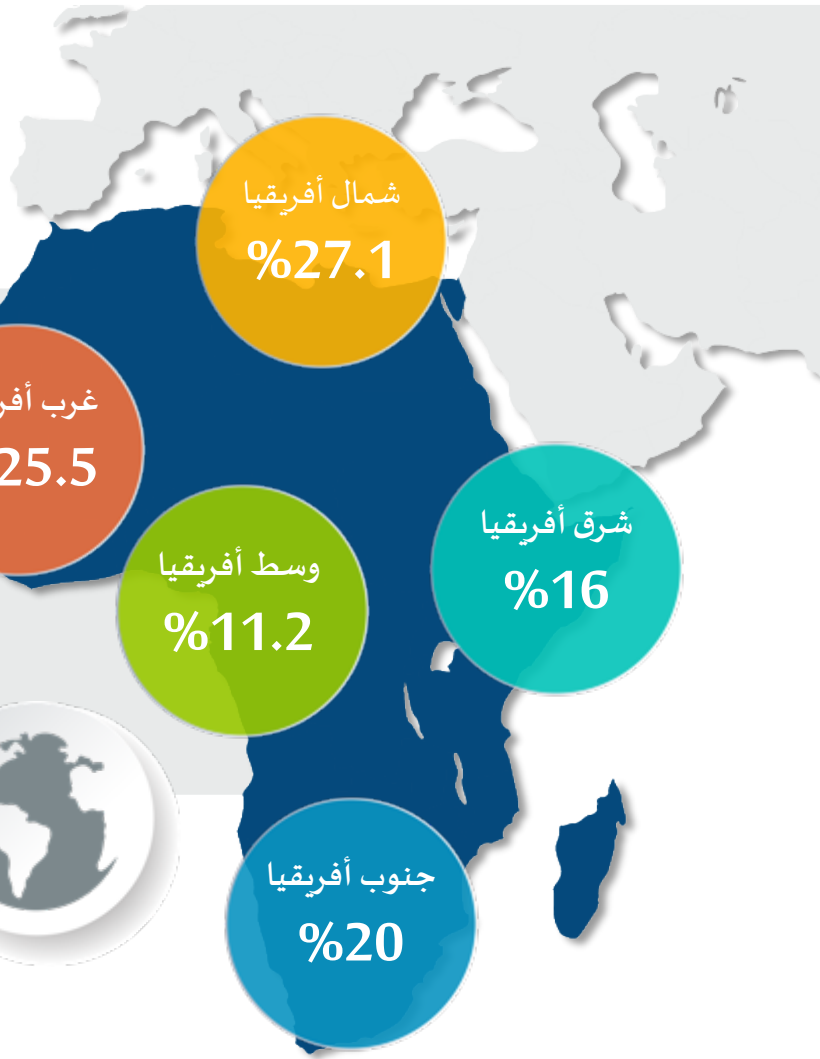
## الفصل الثالث

# تسخير رأس المال الطبيعي لتمويل النمو الأخضر والمناخي في أفريقيا



ANNUAL MEETINGS  
ASSEMBLÉES ANNUELLES  
الاجتماعات السنوية  
EGYPT | SHARM EL SHEIKH  
MAY 22-26, 2023

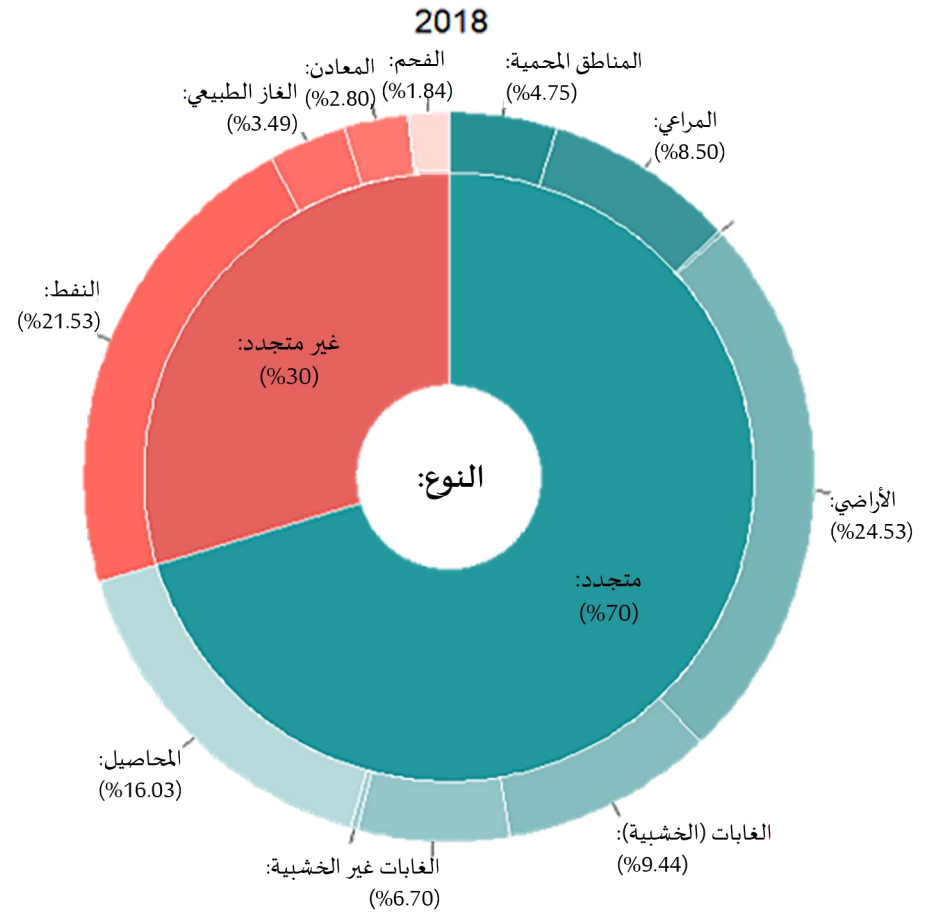
# موارد أفريقيا الطبيعية حسب النوع، 2018



قدر رأسمال أفريقيا الطبيعي بمبلغ **6.2 تريليون دولار** في 2018

انخفض نصيب الفرد من رأس المال الطبيعي من **4,374 دولار** في 1995 إلى **2,877 دولار** في 2018

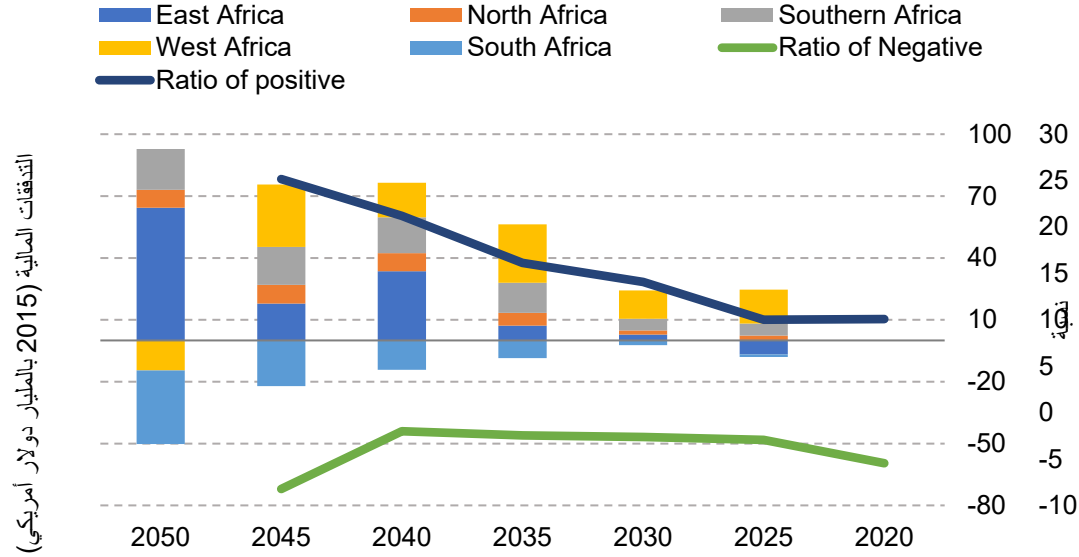
**44.8%** من الإمكانيات التقنية العالمية للطاقة المتجددة.



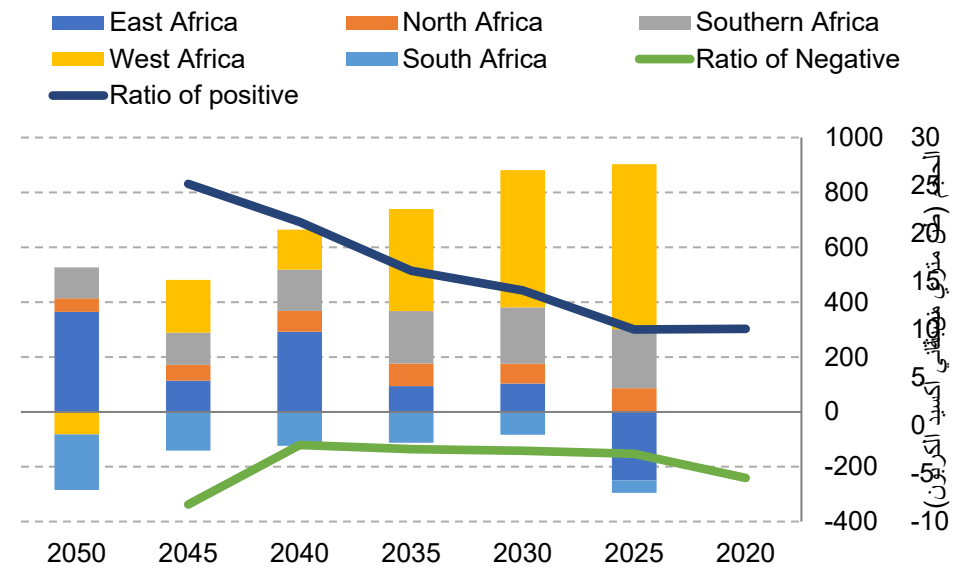
# تعدد فرص أفريقيا للاستفادة من الاتفاقات الدولية المبرمة بشأن الاستفادة من الموارد الطبيعية

الانبعاثات والتحويلات المالية المحتملة على أساس التنفيذ التعاوني للمسارات العالمية على طريق تحقيق صافي انبعاثات صفرية

التدفقات المالية السنوية المحتملة بموجب المساهمات المحددة وطنياً في غلاسكو (2015 بالمليار دولار أمريكي)



التدفقات التجارية السنوية المحتملة بموجب المساهمات المحددة وطنياً في غلاسكو (طن متري من ثاني أكسيد الكربون)



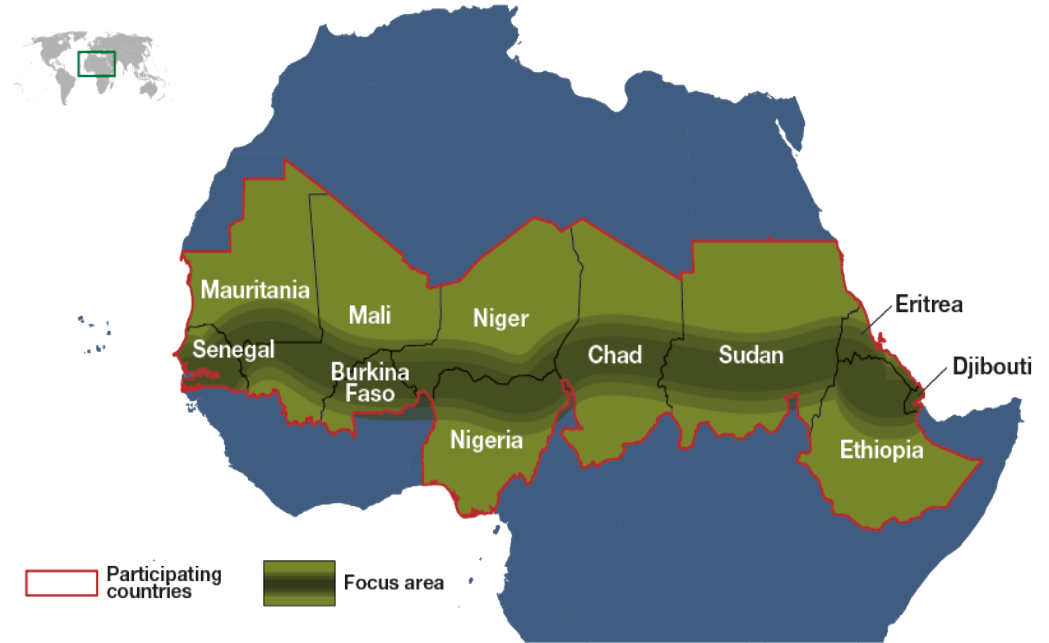
المصدر: بيانات الاتحاد الدولي للتجارة بالانبعاثات (IETA) وبيانات جامعة ماريلاند المتعلقة بالاتحاد، 2021.



# يمكن أن يدعم استثمار رأس المال الطبيعي تمويل المناخ

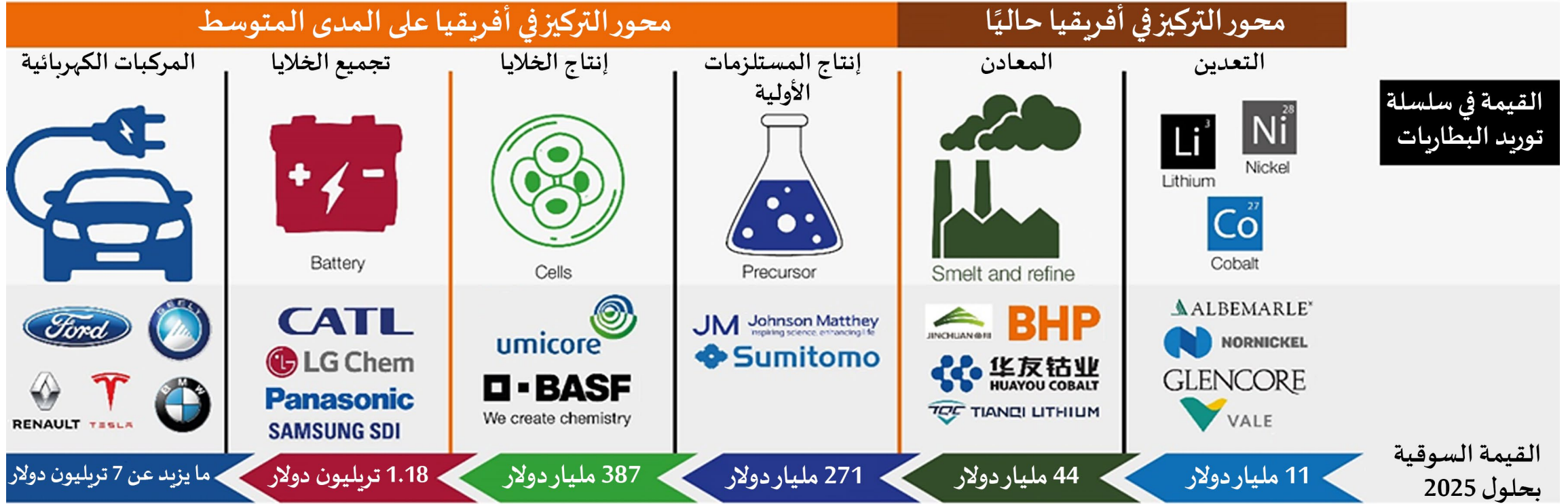
يمثل الهيدروجين الأخضر فرصة عظيمة

جمعت مبادرة الجدار الأخضر العظيم أكثر من 19 مليار دولار



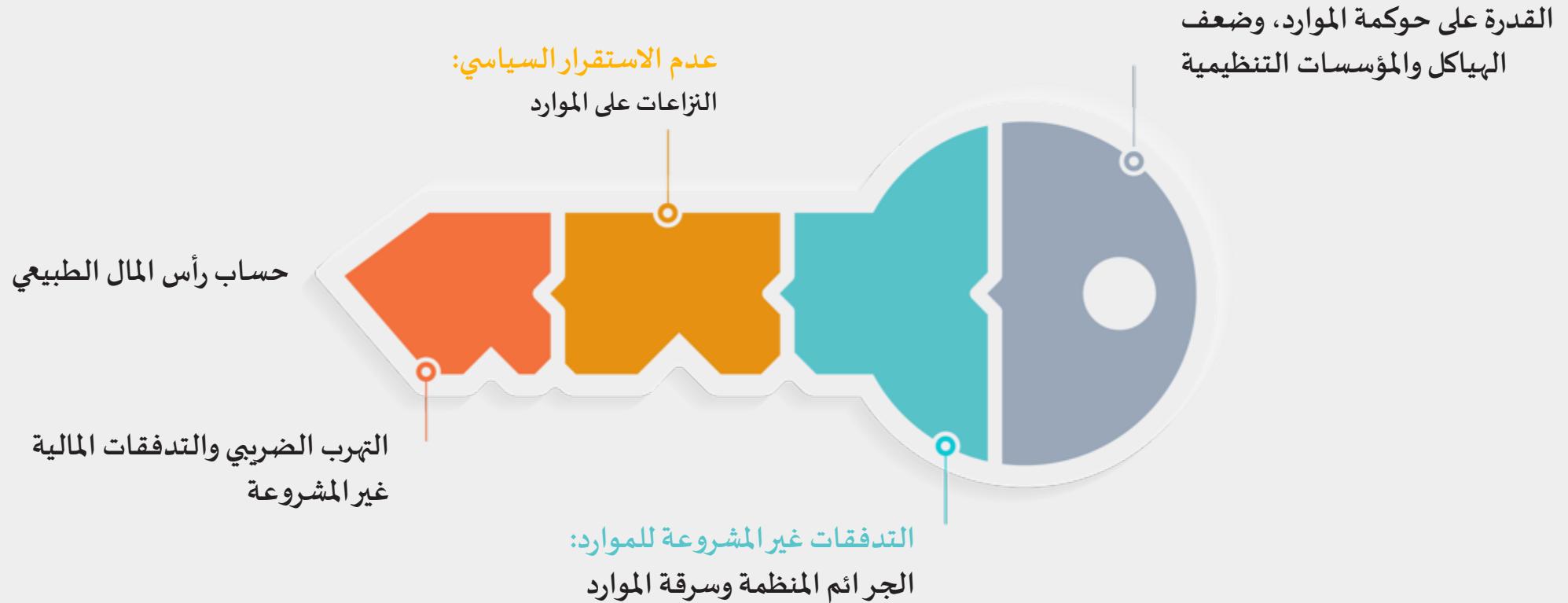
المصدر: بيانات الاتحاد الدولي للتجارة بالانبعاثات (IETA) وبيانات جامعة ماريلاند المتعلقة بالاتحاد، 2021.

# يمكن لأفريقيا احتلال مركز متقدم في سلسلة قيمة البطاريات والمركبات الكهربائية



المصدر: بلومبرج إن إي إف، ومركز الأبحاث التعاوني لصناعات البطاريات المستقبلية التابع للحكومة الأسترالية

# العوائق الرئيسية التي تحول دون الاستفادة من رأس المال الطبيعي للتنمية المناخية والخضراء في أفريقيا



# السياسات الموصى بها



ANNUAL MEETINGS  
ASSEMBLÉES ANNUELLES  
الاجتماعات السنوية  
EGYPT | SHARM EL SHEIKH  
MAY 22-26, 2023



# السياسات الموصى بها والإجراءات الرئيسية



# مؤسسات التمويل والتنمية متعددة الأطراف

التوسع في التمويل الميسر والمنح  
لبناء القدرات

02

إعادة النظر في مدى الرغبة  
في المخاطرة

04

توسيع نطاق استخدام آليات  
التمويل المبتكرة

06

## بنوك التنمية متعددة الأطراف والاستثمارات الأجنبية المباشرة

01

مواءمة العمليات مع مبادرة  
بريدجتاون

03

توفير المزيد من رأس المال التحفيزي  
والحيادي للمخاطر  
(مثل أدوات الضمان)

05

تقليل الربحية المستهدفة

07

دعم تحولات التنمية المستدامة على  
مستوى النظام لتنوع المخاطر

# القطاع الخاص ووكالات التصنيف والمجتمع الدولي

4

قيادة السوق والإشراف عليه

3

وكالات التصنيف الائتماني – مراجعة منهجيات التصنيف وتوسيع أطر التصنيف

2

الدول المتقدمة – احترام الالتزامات لتأمين المشاعات العالمية

1

المناصرة والدعم الجماعي لإصلاح هيكل التمويل العالمي



# الختام



**ANNUAL MEETINGS**  
**ASSEMBLÉES ANNUELLES**  
الاجتماعات السنوية  
EGYPT | SHARM EL SHEIKH  
MAY 22-26, 2023



وضع خطط التنمية الوطنية اللازمة  
للتحول الأخضر

01

تحفيز الصناعات الخضراء لتحفيز النمو

02

تقديم الضمانات على نطاق واسع للحد من مخاطر  
استثمارات القطاع الخاص

03

تطوير مجموعة من المشاريع القابلة للتمويل  
بمعدلات عائد معدلة لاستيعاب المخاطر المرتفعة

04

إعادة تدوير الأصول

05

# Thank You



ANNUAL MEETINGS  
ASSEMBLÉES ANNUELLES  
الاجتماعات السنوية  
EGYPT | SHARM EL SHEIKH  
MAY 22-26, 2023

